

Découpeur Métaux


SO : Plomberie/ Génie Climatique /Isolation/Métallerie : 04. 03.18 Mise à jour :06/2022

Codes : NAF : 25.11 Z ; ROME : H2905 ; PCS :623a ; NSF : 254

Les informations fournies sont indicatives, sans caractère obligatoire, et n'ont aucune valeur légale

Situation Travail

Produit des pièces (acier, cuivre, zinc, alliages) : éléments finis, semi-finis par découpe et mise en forme de plaques, tôles (de toutes épaisseurs), profilés, barres, tubes, au moyen d'outils ; machines conventionnelles ou à commande numérique ... ; peut aussi intervenir sur chantier dans le cadre de démantèlement de structures industrielles (**oxycoupage**) et récupération de métaux : pont et charpente métalliques, wagon, chaudière, cuve, réservoir ...



Découpe Plasma



Oxycoupage



Découpe Laser



PREVENTION GAGNANTE BTP

Performance Economique

Découpe par oxycoupage les pièces, afin de les mettre à la dimension ; ou être cisailées, et pressées à la demande du client

- Découpe en atelier :des tôles, profilés, poutrelles, plaques, ... selon des plans et des consignes techniques (fiches de débit) ; soit avec des procédés mécaniques : la cisaille, le poinçonnage à la presse ou encore le tronçonnage à la meule ; soit avec des procédés thermiques : chalumeau manuel ou avec une machine se composant de plusieurs chalumeaux sur une table (oxycoupage) ; ou avec des machines-outils à commandes numériques : (plasma, laser) ; soit au jet d'eau ; les matériaux subissent très peu de traitement avant l'opération de découpe, *sauf un décapage chimique pour la découpe par laser.*

- **Découpage par laser** : le laser utilisé est le plus souvent continu (**source CO2**), sa puissance est adaptée en fonction du matériau et de l'épaisseur à découper (la focalisation d'un rayon laser permet de chauffer jusqu'à vaporisation une zone réduite de matière) ; dans tous les cas, il est nécessaire d'utiliser un gaz additionnel dans la zone de découpage pour en améliorer l'efficacité (argon, azote, O2) ; ce procédé permet une découpe précise, nette et rapide de nombreux matériaux jusqu'à 25 mm.

- **Découpage par torche plasma** s'apparente au soudage TIG par l'aspect de la torche ; le découpage plasma diffère par les mélanges gazeux utilisés ; permet la découpe de tôles en

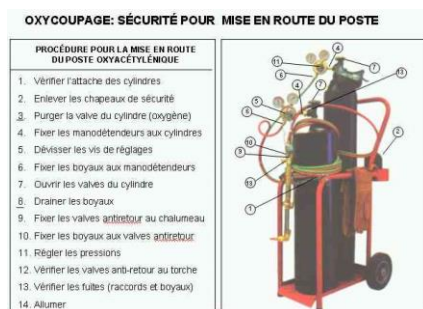
métal sur des épaisseurs de 0 à 70 mm avec une précision de plus ou moins 0,2 mm ; l'usage de la torche de découpage au plasma doit se faire impérativement dans des locaux spécialement ventilés à cause de dégagement de gaz toxiques généré par les très hautes températures de travail (environ 18 000 °C) ; certains systèmes de découpe au plasma comprennent *un apport d'eau sous forme d'un jet calibré* qui, jaillissant de la torche plasma, permet de refroidir le métal sitôt après sa découpe, évitant également le dégagement de gaz toxiques.

- **Découpage au jet d'eau** : est un procédé de fabrication qui utilise un jet d'eau pour découper la matière ; l'eau ou plus exactement le fluide peut contenir des additifs (abrasif type grenat).

- **Oxycoupage** : est un procédé de coupage des métaux par oxydation localisée mais continue, à l'aide d'un jet d'oxygène pur ; il est nécessaire, pour cela, de porter à une température **d'environ 1 300 °C**, dite température d'amorçage (ou d'ignition), le point de la pièce où l'on va commencer la coupe (qui peut être manuelle ou automatisée) selon un gabarit de coupage ; ce procédé nécessite une flamme de chauffe (oxygaz) pour l'amorçage et l'entretien de la coupe, où plusieurs types de gaz, tel que l'acétylène peuvent être utilisés.

L'efficacité de la coupe est améliorée par un très haut degré de pureté de l'oxygène

- Met en route un poste oxyacétylénique manuel ; procède à diverses vérifications



VENTION GAGNANTE BTP
 Performance Economique

L'oxycoupage peut être effectué par un **Operateur Deconstruction/Demolition 02.04.18**

- Peut actuellement découper au chalumeau sans émission de carbone et **sans bouteille de gaz**, (plus de nécessité de manutention, de réapprovisionnement et de stockage des bouteilles de gaz), grâce à **la soudure à l'eau**, un procédé par électrolyse de l'eau, qui produit de l'oxygène et de l'hydrogène alimentant la torche ; ce procédé comprend deux systèmes de sécurité : un autotest d'étanchéité, et un anti-retour de flammes.

Le poste est équipé de roulettes, de poignées et d'un réservoir d'eau ; ce nouveau procédé supprime l'utilisation de gaz avec tous leurs risques.

Sur chantier peut découper (oxycoupage) des structures métalliques, armatures béton, machinerie ascenseurs ; acier inoxydable... qui peuvent pour certaines, être recouvertes **de peinture anticorrosion au plomb** ; un diagnostic de présence de plomb avant travaux, sur les structures métalliques doit toujours être réalisé

Le port d'un masque à cartouche ABEKP3 est très fortement conseillé (protection contre un large spectre d'agents chimiques sous forme de gaz ou de vapeurs) ; s'il doit porter une protection respiratoire toute la journée, prévoir une cagoule (TH3) à ventilation assistée ; ou un demi masque ou masque complet à ventilation assistée, beaucoup plus confortables et efficaces ; si intervention en zone confinée, port d'un appareil respiratoire isolant (ARI).

- Peut conduire : un transpalette à conducteur porté ; un chariot élévateur en porte-à-faux ; un pont roulant ; monter et démonter un échafaudage.

En cas de présence d'amiante, l'oxycoupeur ne doit pas intervenir :

Le retrait et l'encapsulage ayant pour but le traitement de l'amiante en place (sous-section 3) doit être confiée à une entreprise certifiée. **Desamianteur Retrait/Encapsulage 04.04.18**

Exigences

- Acuité Auditive Adaptée Poste
- Attention/Vigilance
- Capacité Réflexion /Analyse : travail sur machine-outil numérique, lecture de plan
- Contrainte Physique :
- Contrainte posturale : définie comme positions forcées des articulations : toutes postures : chantier démantèlement
- Coordination/Précision Gestuelle



PREVENTION GAGNANTE BTP

Performance Economique

- Co- Activité : chantier démantèlement structures industrielles
- Conduite : VUL (déplacement sur chantier, site industriel)
- Esprit Sécurité
- Geste Répétitif
- Horaire Travail Atypique : 2x 8h ou 3x8h : chantier démantèlement structures
- Port EPI Indispensable :
- Travail Espace Restreint : chantier démantèlement structures industrielles
- Travail Espace Confiné
- Travail Hauteur : échafaudage, PEMP : chantier démantèlement
- Travail Pour Entreprise Utilisatrice : chantier démantèlement

Accidents Travail

Recherche fiche de sinistralité pour une activité professionnelle, identifiée par son code NAF sur 5 caractères

- Agression Agent Thermique : oxycoupage, découpage laser et plasma
- Chute Hauteur : échafaudage, PEMP : chantier démantèlement structures
- Chute Objet : matériel chantier démantèlement structures
- Chute Plain-Pied : encombrement, obstacle, dénivellation : chantier démantèlement structures
- Contact Conducteur sous Tension : poste électrique, câble alimentation...

- Déplacement Ouvrage Etroit : heurt structure chantier : démantèlement structures
- Emploi Machine Dangereuse : portative (meuleuse)
- Emploi Outil à Main/Matériau Tranchant/Contondant : cisaille, tôle, presse
- Incendie
- Explosion
- Port Manuel Charge: matériel
- Projection Particulaire : limaille de fer
- Risque Routier: mission déplacements sur différents sites (chantier)
- Travaux Rayonnements non Ionisants : rayonnement optique artificiel, infra rouge, ondes électromagnétiques

Nuisances

- Bruit : bruit >81 dBA (8h), crête > 135 dB(C) déclenchant action prévention
- Gaz : ozone (NO3) oxygène, acétylène, azote, argon, propane, phosgène (si soudage sur métal dégraissé avec solvant chloré).
- Hyper Sollicitation des Membres TMS
- Manutention Manuelle Charge
- Hydrocarbures Halogénés Chlorés : Dichlorométhane (Chlorure de Méthylène), **DCM** interdit : **si concentration >ou égale 0,1% en poids depuis 06/2012 (décapant)** ; trichloroéthylène, perchloroéthylène : PCE ...: dégraissant avant découpage au laser



PREVENTION GAGNANTE BTP

Performance Economique

- Hydrocarbure Aromatique Pétrolier / solvant organique: toluène, white spirit désaromatisé(dégraissants).
- Poussière Organométallique : Plomb (oxycoupage au chalumeau)
- Poussière Fibre Minérale Naturelle : amiante sous-section 4 chantier démantèlement
- Rayonnement non Ionisant : rayonnement optique artificiel ; laser, oxycoupage ; champs électromagnétiques.
- Travail Haute Température : chantier démantèlement par oxycoupage ; découpe plasma
- Vibration Main/Bras : >2,5 m/s² (8h) : déclenchant action prévention
- Vibrations Corps Entier : > 0,5 m/s² (8h) : déclenchant action prévention : transpalette à conducteur porté ; chariot élévateur

Maladies Professionnelles

Recherche fiche de sinistralité pour une activité professionnelle, identifiée par son code NAF sur 5 caractères

Ctrl et un clic sur le numéro, le tableau MP s'ouvre :

- Affections chroniques du rachis lombaire : manutentions : sciatique par hernie discale L4/L5 ; L5/S1 ; cruralgie par hernie discale L2/L3 ; L3/L4 ; L4/L5 (98)
- Atteinte auditive provoquée par les bruits lésionnels (42)
- Affections périarticulaires : épaule : tendinopathie aigue ou chronique non rompue non calcifiante ; rupture partielle ou transfixiante de la coiffe des rotateurs ; coude : tendinopathie d'insertion des muscles épicondyliens ; ou muscles épitrochléens ; poignet-main : tendinite, syndrome canal carpien ; genou : hygroma (57)
- Affections provoquées par les vibrations et les chocs : affections ostéoarticulaires, troubles angioneurotiques, atteintes vasculaires palmaires (69)
- Affections chroniques du rachis lombaire : vibrations transmises au corps entier : sciatique par hernie discale L4/L5 ; L5/S1 ; cruralgie par hernie discale L2/L3 ; L3/L4 ; L4/L5 (97)
- Affections dues au plomb et à ses composés : anémie, syndrome douloureux abdominal, néphropathie, encéphalopathie aigue ou chronique, neuropathie périphérique (1)



PREVENTION GAGNANTE BTP Performance Economique

- Affections consécutives à l'inhalation de poussières /fumées oxyde de fer (44)
- Affections professionnelles consécutives à l'inhalation de poussières d'amiante (30)
- Cancer broncho-pulmonaire provoqué par l'inhalation poussières amiante (30 bis)
- Affections engendrées par les solvants organiques à usage professionnel : syndrome ébrieux, dermatites, conjonctivites irritatives, eczéma, encéphalopathies : dégraissants (84)
- Affections oculaires dues au rayonnement thermique : cataracte (71)
- Affections gastro-intestinales provoquées par le toluène et les xylènes : cure béton (4 bis)
- Affections provoquées par les hydrocarbures aliphatiques halogénés : solvants chlorés organiques : troubles cardiaques aigus hyperexcitabilité, hépatites aigues cytolytiques, néphropathies tubulaires, poly neuropathies : (trichloréthylène et dichlorométhane) : dégraissant nettoyant ; **nécessité de faire une demande devant le CRRMP (12)**
- Affections cancéreuses provoquées par le trichloréthylène: si utilisation < 1995 : cancer primitif du rein (101)

Mesures Préventives

Un clic sur un des items des Mesures Préventives, ouvre **sur le chapitre correspondant** du Guide Bonnes Pratiques Prévention BTP

MESURES ORGANISATIONNELLES :

Principes Généraux Prevention/Recommandations CNAM

Document Unique Evaluation Risques Professionnels (DUERP)/Aides Financieres CARSAT/ANACT

Ambiance Thermique Elevée :

Atmosphère Explosible: ATEX : selon chantier (démantèlement site industriel)

Autorisation Conduite/Formation : transpalette conducteur porté, chariot élévateur, pont roulant PEMP

Bruit : chalumeau, tronçonnage



PREVENTION GAGNANTE BTP

Performance Economique

Carte Identification Professionnelle (CIP) : si intervention chantiers démolition

Champs Electromagnétiques

Charge Physique Travail/ Manutentions Manuelles

Déchets Gestion /REP Bâtiment

Espace Confine (Restreint-Clos) : selon lieu intervention

Location Matériels/Engins

Normalisation Qualité/Hygiène/Sécurité/Environnement(QHSE) : travaux sur sites industriels

Organisation Premiers Secours

Plan Prevention Entreprise Extérieure/Entreprise Utilisatrice : intervention sur site industriel

Prevention Pratiques Addictives en Milieu Travail

Repérage Amiante Avant Travaux(RAT) : fourni par le maître d'ouvrage et/ou le propriétaire ;
Module e-learning "Amiante dans le BTP" OPPBTP Mise à jour 11/2021

Risque Chimique: ACD-CMR/Nanomatériaux/Perturbateurs Endocriniens/Biocides :
oxycoupage peintures au plomb. ; solvants chlorés organiques (avant découpage laser)

Risque Electrique

Risque Routier Transport Personnels/Matériels: Véhicule Utilitaire Leger & VL

Sécurité Incendie

Travaux Interdits/Règlementés Jeunes Ages au moins 15 ans moins 18 ans

MESURES TECHNIQUES :

Aménagement Atelier

Atmosphère Explosible ATEX



PREVENTION GAGNANTE BTP

Performance Economique

Balisage Périmètre Sécurité Chantier Provisoire Fixe/Mobile :

Bruit

Chute Hauteur :

Chute Plain-Pied

Circulation Entreprise/Chantier

Déchets Gestion

Echafaudages/Moyens Elévation : PEMP, divers types échafaudage

Eclairage Chantier

Espace Confine (Restreint-Clos) : selon intervention :

Installation Hygiène Vie Chantier (IHV) : adaptée si présence de plomb :(idem que pour amiante).

Lutte Incendie.

Machines-Outils-Portatives Electromécaniques/Pneumatiques : machines avec systèmes de débrayage automatique (en cas de blocage...), équipées de raccords rapides de sécurité et de poignées anti -vibratiles, avec aspiration poussières .

Manutention Mécanique: Grue Tour/Grue Mobile

Manutentions Manuelles/TMS :Aides : chariot automoteur, pont roulant en atelier

Organisation Premiers Secours

Permis Feu. : zone ATEX

Poly Exposition- Exposome /Surveillance Biologique Exposition Professionnelle/IBE

Contraintes posturales et physiques (bruit ; vibrations mains bras ; rayonnements non ionisants ROA ; UV .; travaux en extérieur) ; risques chimiques (plomb ; amiante ; fumées oxycoupage...) ; haute température

Poussières/Fumées/Gaz/Vapeurs : poussières organo métalliques plomb ; poussières sans effet spécifique (PSES)



PREVENTION GAGNANTE BTP

Performance Economique

Risque Electrique Chantier : coffret électrique fixe ou portatif fermé à clé, **avec dispositif différentiel haute sensibilité (DHS 30 mA)**, avec branchement extérieur des prises de courant, prolongateur câble **type H 07-RNF** (ne pas dépasser 25 mètres). **cf. item : travaux à proximité réseau électrique aérien**

Risque Electrique Installations/Consignation : en atelier

Signalisation/ Balisage Sante Sécurité Travail : en atelier

Substitution CMR-ACD/Changement Mode Opérateur : utilisation décapants /nettoyants écologiques biodégradables **esters méthyliques d'acides gras (EMAG) d'huiles végétales de colza ++ ou huile de tournesol** : liquides très peu volatils, insolubles dans l'eau, non inflammables (point éclair élevé) ; esters dibasiques, DMSO (diméthylsulfoxyde), alcool benzylique

Températures Extrêmes

Vérification /Maintenance Equipements Travail /Installations Electriques/EPI

Vibrations : corps entier ; membres supérieurs

MESURES HUMAINES :

Accueil Nouveaux Embauches/ Intérimaires

Information Risques Santé Sécurité Salaries

Certificat Aptitude Conduite en Sécurité (CACES®) : en atelier : chariot automoteur **R489**, pont roulant **R484**; sur chantier : PEMP **R486**

Certificats Qualification/Maitrise Professionnelle (CQP/CMP)

Equipements Protection Individuelle (EPI)/Exosquelettes

Formation/Maintien-Actualisation Compétences (MAC-SST)

Formation Permis Feu. : zone ATEX

Formation Utilisation Matériels Lutte Incendie



PREVENTION GAGNANTE BTP

Performance Economique

Habilitation Electrique: BS peut réaliser des opérations élémentaires d'ordre électrique (professionnel non-électriciens du BTP) : utilisation de machines portatives ou fixes).

Titre d'habilitation ; Reçu carnet prescriptions sécurité électrique/ personnel habilités BS

Hygiène Corporelle/Vestimentaire ; découpe sur support recouvert de peinture au plomb

Information/Sensibilisation Bruit.

Information/Sensibilisation Champs Electromagnétiques

Information Sensibilisation Hygiène Vie

Information/Sensibilisation Rayonnements Naturels (UV)/ROA/Lasers

Notice Poste/Informations CMR/ACD Salaries

Passeport Prevention

Sensibilisation Formation Manutentions Manuelles /TMS :

Sensibilisation Risque Routier

Températures Extrêmes



PREVENTION GAGNANTE BTP

Suivi Individuel Préventif Santé

OBJECTIFS :

- Informer le travailleur sur les facteurs de risque du métier , et le sensibiliser sur les moyens de prévention (une fiche métier peut être remise)
- **Tracer ses expositions professionnelles** (suivi post exposition/post professionnel)
- **Prévenir++** et dépister les maladies professionnelles ou à caractère professionnel susceptibles de résulter de ses activités professionnelles **(actuelles et passées)**
- Préserver sa santé physique et mentale, tout au long du parcours professionnel, afin de prévenir ou réduire la pénibilité, l'usure au travail, les risques psychosociaux(RPS),et **la désinsertion professionnelle** (cellule dédiée dans le SPST, visite de mi-carrière) , *et ainsi contribuer au maintien dans l'emploi.*
- **Participer à des actions de promotion de la santé** sur le lieu de travail, liés au mode de vie (hygiène alimentaire, conduites addictives, bénéfices de la pratique sportive ...), ainsi qu'à des campagnes de vaccination et de dépistage
- L'Informé sur les modalités de suivi de son état de santé

MODALITES DE SUIVI :

Permet d'assurer la surveillance de l'état de santé des travailleurs en fonction des risques concernant leur santé au travail et leur sécurité et celle des tiers, de la pénibilité au travail et de leur âge.

Le médecin du travail, avec l'équipe pluridisciplinaire, **est un régulateur et un ordonnateur du dispositif de suivi préventif adapté au salarié** : en tenant compte du poste, de la tâche, de l'environnement et de l'individu lui-même.

PRISES EN CHARGE :

- Les examens complémentaires prescrits par le médecin du travail dans le cadre de ce suivi sont à la charge du service de santé au travail interentreprises.

Suivi individuel de l'état de santé du salarié : prise en charge du coût des examens complémentaires INRS 2021

- Pour le suivi des travailleurs de nuit : les examens complémentaires spécialisés sont à la charge de l'employeur

- Le temps nécessité par les visites et les examens médicaux, y compris les examens complémentaires, est :



PREVENTION GAGNANTE BTP

Performance Economique

- Soit pris sur les heures de travail des travailleurs sans qu'aucune retenue de salaire puisse être opérée,
- Soit rémunéré comme temps de travail effectif, lorsque ces examens ne peuvent avoir lieu pendant les heures de travail.

- Les frais de transport nécessités par ces visites et ces examens sont pris en charge par l'employeur.

- Chaque SPSTI (service de prévention et de santé au travail interentreprises) doit proposer une offre « spécifique » et adaptée (**D. 4622-27-1**).

- ❖ Au chef d'entreprise qui peut aussi « *bénéficier de l'offre de services proposée [à ses salariés]* » par le SPSTI auquel adhère son entreprise : **article L. 4621-4**,

Conformément à l'article **D 4622-22** du Code du travail, **obligation pour l'employeur** d'informer le SPST de **la liste des postes à risques pour lesquels un suivi médical renforcé doit être mis en œuvre**.

- La liste propre au suivi médical renforcée **est mise à jour tous les ans** , et doit donner lieu à une consultation préalable du CSE.

- L'article **R. 4624-23** du Code du travail donne la liste des risques particuliers professionnels

Suivi à l'embauche : Salarié exposé à des risques particuliers

Pour sa santé ou sa sécurité (RPSS), ou pour celles de ses collègues ou de tiers évoluant dans l'environnement immédiat de travail :

- **Examen médical d'aptitude (EMA), préalablement à l'affectation au poste, réalisé par le Médecin du travail ; ou si le protocole le permet : par le collaborateur médecin, avec création d'un dossier médical santé travail (DMST) s'il n'existe pas.**

Avec selon les cas délivrance : **cliquer** : **d'un avis d'aptitude ou d'inaptitude, ou d'un formulaire d'aménagement de poste de travail (modèles arrêté 16/10/2017/ JO 21/10/2017 (dont une copie est versée au DMST).**

- ❖ Si le salarié (CDI, CDD, Intérimaire) a bénéficié **d'une visite médicale d'aptitude dans les deux ans précédant son embauche**, un nouvel examen médical d'aptitude n'est pas nécessaire si :



PREVENTION GAGNANTE BTP

Performance Economique

- Le salarié occupe un emploi identique avec des risques d'exposition équivalents
- Le médecin du travail intéressé est en possession du dernier avis d'aptitude du salarié
- Aucune mesure formulée ou aucun avis d'inaptitude n'a été émis au cours des 2 dernières années

La loi du 02/08/ 2021 a prévu que les intérimaires puissent être suivis par le SAPST (service autonome prévention santé au travail) : « lorsque l'entreprise utilisatrice dispose de son propre service de prévention et de santé au travail, les salariés peuvent être suivis par celui-ci, dans le cadre d'une convention **conclue avec l'entreprise de travail temporaire » (article **L. 1251-22**).**

Pour les intérimaires :les examens médicaux d'aptitude sont valables **pour 3 postes** ; si l'un des postes nécessite un suivi individuel renforcé (SIR) lors de la mission , *la visite est réalisée par le médecin du travail de l'entreprise utilisatrice*

Suivi individuel renforcé (SIR) : Salarié exposé à des risques particuliers :

- **Maximum 4 ans, avec une visite intermédiaire (2 ans) par un professionnel de santé de l'équipe pluridisciplinaire (infirmière, médecin collaborateur, interne santé travail).**

Avec selon les cas délivrance : **cliquer** : **d'une attestation de suivi, ou d'un avis d'aptitude ou d'inaptitude, ou d'un formulaire d'aménagement de poste de travail** : (modèles arrêté 16/10/2017/ JO 21/10/2017), (dont une copie est versée au DMST).

Poly exposition: ANSES/PST3 09/2021

- ✓ **Profil C** : bruit, risques chimiques et contraintes posturales
- ✓ **Profil H**: risques physiques , chimiques, et thermiques ;
- ✓ **Profil E** : risques chimiques et contraintes posturales

Poly Exposition- Exposome /Surveillance Biologique Exposition Professionnelle/IBE

Risques Particuliers :



PREVENTION GAGNANTE BTP
Performance Economique

Nécessitent une connaissance précise des tâches effectuées par le salarié, et de l'environnement de travail où se déroule l'activité.

- **Plomb** : si concentration de plomb dans l'air est > à la V.M.E de 0,05 mg/m³ ou si plombémie > à 200 µg/l de sang pour les hommes et 100 µg/l pour les femmes.
Oxycoupage de pièces métalliques recouvertes minium de plomb
- **CMR ; agents chimiques dangereux** :
 - **Fumées oxycoupage** : L'ANSES recommande d'inclure **les travaux exposant aux fumées de soudage et aux fumées métalliques de procédés connexes (oxycoupage) à l'arrêté fixant la liste des substances, mélanges et procédés cancérogènes** au sens du Code du travail.

Travaux exposant aux fumées de soudage à inscrire à la liste des substances, mélanges et procédés cancérogènes Avis de l'Anses Rapport d'expertise collective 02/2022

- Hydrocarbure aromatique polycyclique HAP : dégradation huiles, graisses, solvants aromatiques présents sur pièces à oxycouper.

- Trichloréthylène CMR , dégraissage et nettoyage de pièces métalliques **(101)**
- Chute de hauteur lors opérations de montage et démontage échafaudages. : chantier
- Titulaire autorisation conduite : transpalette à conducteur porté ; chariot élévateur en porte-à-faux ; pont roulant en atelier ; PEMP sur chantier démantèlement.
- Intervenant sur installations électriques ou dans leur voisinage : soumis à habilitation électrique
- Salariés < 18 ans affectés aux travaux interdits : dérogation

Risques Autres :

✓ **Contraintes posturales :**

- Position debout ou piétinement 20 heures ou plus par semaine (4 heures par jour) (ANSES 09/2021)
- Contraintes posturales (à genoux, bras en l'air, accroupi ou en torsion) 2 heures ou plus par semaine (ANSES 09/2021)

✓ **Contraintes physiques intenses :**



PREVENTION GAGNANTE BTP

Performance Economique

- Travail en extérieur pendant 10 heures ou plus par semaine ; ou à moins de 5°C ou plus de 30°C pendant 10 heures ou plus par semaine ; ou entre 5°C et 15°C pendant 20 heures ou plus par semaine ; (ANSES 09/2021) : *travaux démantèlement en extérieur* .
- Exposition sonore : Bruit >81DbA(8h), crêtes > 135 dB (C)++ déclenchant action prévention
- Vibrations Main/Bras > 2,5 ms² (8h) 10 heures ou plus par semaine (ANSES 09/2021) déclenchant action prévention
- Vibration Corps Entier : > 0,5 m/s² (8h) déclenchant action prévention : Transpalette à conducteur porté ; chariot élévateur en porte-à-faux en atelier
- Exposition aux rayonnements non ionisants(UV) ROA ; champs électromagnétiques (oxycoupage) :

✓ **Nuisances chimiques** : exposition à au moins un agent chimique classé ; ou à un agent chimique non classé ; ou à trois agents chimiques, qu'ils soient classés ou non (excepté nuisances incluses dans les risques particuliers **cf. supra**) .

- Agents chimiques dangereux : fumées oxycoupage ; HAP dégradation huiles, graisses, solvants aromatiques : présents sur pièces à oxycouper.
- Hydrocarbures aromatiques (solvants pétroliers) classés nocifs ou toxiques : xylène ; toluène (irritants ; neurotoxique, ototoxique, perturbateur endocrinien)
- Hydrocarbures halogénés chlorés (solvants organiques) : dichlorométhane , perchloroéthylène (PCE) ; tétrachloroéthylène (dégraissage pièces) ; leur usage dans le nettoyage des surfaces **est en baisse depuis plusieurs années.**
- Gaz échappement moteur thermique : NO₂, SO₂, CO :chariot élévateur :

✓ **Nuisances Autres :**

- Ambiance thermique élevée

Amélioration et prise en compte de la poly exposition « Profils homogènes de travailleurs poly exposés » ANSES 09/2021

Examens Complémentaires/Mesures Conseillés :

Dépendent : du degré d'exposition actuel et passé selon la nuisance ; des poly expositions ; de l'environnement de travail (pics d'exposition ; travaux en milieu confiné ; Co exposition ; interventions sur des sites industriels...) ; du degré de protection du salarié (**collectif, individuel**).



PREVENTION GAGNANTE BTP
Performance Economique

Important : Le médecin du travail **doit toujours tenir compte des recommandations de bonnes pratiques actuelles.**

❖ **Bruit :**

- **Echoscanner**, (mesure rapide non invasive et objective, car ne nécessite pas la participation active du salarié) **permet d'évaluer la fatigue auditive**, avant qu'une perte auditive ne se soit installée (pas de nécessité d'une cabine) ; c'est un outil complémentaire de l'audiométrie, il doit se positionner en amont de celle-ci.

- **Audiométrie** : quand la souffrance auditive est déjà installée, permet de suivre son évolution, si aucune mesure préventive n'a été mise en place, (périodicité, selon le protocole mis en place par le médecin du travail).

Lors du **suivi en santé au travail** du salarié , prendre en compte les **effets ototoxiques potentiels**

Une attention particulière doit être portée au **suivi de l'audition** dans les situations de poly exposition

- **Certaines substances chimiques sont considérées comme des agents ototoxiques potentiels**, à des concentrations qu'il est possible de rencontrer en milieu professionnel.

- Solvants organiques (styrène, **toluène**, **xylène**, éthylbenzène, chlorobenzène, trichloroéthylène, n-hexane, n-heptane, disulfure de carbone et mélanges de solvants) ;
- Métaux : ototoxicité élevée pour le plomb, mercure et dérivés, arsenic ; modéré pour le **cadmium, manganèse ,cobalt...**
Ototoxicité des métaux TC173 INRS 03/2021
- Asphyxiants (**monoxyde de carbone**, cyanure d'hydrogène, acrylonitrile) ;
- Pesticides et PCB.

Base de données Solvants : plus de 100 substances classiquement utilisées comme solvant INRS

- **Certains médicaments sont aussi ototoxiques** (certains antibiotiques, diurétiques , anti tumoraux)

Le FIOH (institut finlandais santé travail) recommande l'utilisation d'un équipement de **protection individuelle antibruit** dans les situations où le niveau d'exposition à ces substances est > 10% de la valeur limite d'exposition professionnelle, et le niveau de bruit est ≥ 75 dB (A).

Performance Economique

- ❖ **Rayonnements Optiques Artificiels (ROA)** sont un facteur de risque : cataracte à long terme ; voire mélanome de l'œil.

Vérifier que le salarié ne fait pas partie d'un groupe à risques : éviter les personnes *photosensibles ou prenant des médicaments photo sensibilisants ou ayant subi une ablation du cristallin.*

Examen dermatologique au niveau des parties découvertes du corps (cou, mains, membres supérieurs) : à la recherche de lésions cutanées précancéreuses : lésions croûteuses souvent multiples, plus ou moins érythémateuses, qui saignent facilement après grattage : **kératoses photo induites**

Le logiciel **Catrayon 5 (INRS)** comprend une base de données d'environ 400 sources de rayonnement optique (arcs de soudage...) et d'une centaine de filtres de protection ; Il permet de

- Evaluer l'exposition de salariés à des postes de travail fixes ou mobiles, sur la base des valeurs limites d'exposition professionnelle (VLEP)
- Réaliser une cartographie des risques dans une zone de travail ;
- Définir ou de proposer des protections collectives et individuelles efficaces ;

Vérifier que le salarié ne fait pas partie d'un groupe à risques : éviter les personnes *photosensibles ou prenant des médicaments photo sensibilisants ou ayant subi une ablation du cristallin*

❖ **Champs Electromagnétiques :**

Une évaluation est nécessaire, si l'opérateur utilise un poste soudage (proscrire l'enroulement du câble autour du bras ou, pire, sur l'épaule de l'opérateur).

En cas de première affectation, étude de poste et consultation spécialisée si nécessaire (dispositifs actifs++).

Une visite doit être réalisée avant l'affectation au poste , afin d'éviter «Toute incidence sur la santé et la sécurité des travailleurs de moins de 18 ans et des travailleurs à risques particuliers, notamment les femmes enceintes, et les travailleurs équipés de dispositifs médicaux implantés ou non, passifs ou actifs ». **7° de l'article R. 4453-8**

- ✓ **Pour les porteurs de dispositifs médicaux implantés actifs :**
DMIA (stimulateur, défibrillateur cardiaque, pompe à insuline, prothèse auditive, stimulateurs neurologiques)
- ✓ **Pour les porteurs de dispositifs médicaux passifs** (plaque, broche ostéosynthèse)

Il peut y avoir un risque d'interférences si exposition à un champ magnétique (VAD : valeur déclenchant action > 0,5 V/m) ; conseil **ne pas dépasser 0,5 V/m ;**

Etablir aussi un avis de compatibilité et un suivi adapté des personnes jugées à risques : personne souffrant de troubles du rythme cardiaque ou d'hypersensibilité électromagnétique, porteur d'implants actifs ou passifs, femmes enceintes.

❖ **Nuisances Chimiques :**

Salarié affecté à des travaux l'exposant à des agents chimiques dangereux pour la santé
« En fonction de l'évaluation des risques » peut faire l'objet d'examens complémentaires prescrits par le médecin du travail, afin de vérifier qu'il ne présente pas de contre-indication médicale à ces travaux.

L'INRS met à disposition trois **outils d'évaluation** des risques chimiques :

- **Seirich** : pour dérouler la démarche d'évaluation des risques chimiques jusqu'à l'élaboration du plan d'action,
- **Mixie** : pour évaluer les effets potentiels sur des salariés exposés à des mélanges de substances chimiques, est un outil simple et facile à utiliser, gratuit

Ce logiciel en ligne a été développé initialement par l'Université de Montréal et l'IRSST. L'INRS a adapté la base de données des substances, au contexte réglementaire français des VLEP

Dans une situation de travail donnée, MiXie apporte un signal simple au préventeur, ***pour évaluer les risques potentiels liés aux multi-expositions*** ; l'additivité des effets est l'hypothèse prise par défaut.

Si l'utilisateur ne dispose pas de mesure de concentration atmosphérique, MiXie identifie les classes d'effets communes des substances et donne un premier signal pour alerter sur le risque potentiel d'additivité des effets des substances.

Si l'utilisateur dispose de mesures de concentrations atmosphériques, MiXie calcule l'indice d'exposition du mélange (c'est-à-dire, la somme des rapports entre la concentration mesurée et la valeur limite d'exposition professionnelle pour chaque substance X 100).

Lorsque cet indice dépasse 100 %, le respect des valeurs limites est considéré comme insuffisant et MiXie alerte le préventeur sur une situation à risque pour certains organes ou systèmes.



PREVENTION GAGNANTE BTP

Performance Economique

Dans tous les cas, si le mélange contient une substance associée à une classe d'effets « *cancérogènes et/ou mutagènes* », « *atteinte du système reproducteur mâle* », « *atteinte du système reproducteur femelle* », « *atteinte sur le développement du fœtus, de l'embryon et/ou de l'enfant* », « *atteinte du système auditif* », « *sensibilisant* » et/ou à l'effet « *perturbateur endocrinien* » ,

MiXie mentionne un message d'alerte pour le préventeur quelle que soit la concentration mesurée.

La base de données MiXie est un outil d'aide qui permet le repérage des situations potentiellement à risque, du fait d'une multi-exposition à des substances chimiques, ***situations qui peuvent passer inaperçues avec une approche substance par substance.***

- **Altrex Chimie** : pour définir une stratégie de contrôle et interpréter les résultats de mesures dans l'air de cocktails de substances chimiques

Poly expositions chimiques massives et diffuses : une réalité méconnue INRS 12/2020

- ✓ Dans un contexte de multi expositions mal caractérisées, afin de permettre **un repérage** de **11 composés organiques volatils, ou COV** **sans multiplier le nombre de prélèvements**, une analyse de plusieurs éléments (**screening**), à partir d'un seul **prélèvement d'urinaire** peut guider le choix des IBE à suivre, lors des prélèvements ultérieurs.

Méthode d'analyse simultanée de **11 composés organiques volatils, ou COV** (benzène, toluène, éthylbenzène, m-, p-, o-xylènes, styrène, dichlorométhane, chloroforme, trichloroéthylène, tétrachloroéthylène) dans l'urine, afin de permettre l'évaluation des multi expositions professionnelles.

Cette méthode est basée sur la technique de l'headspace (ou espace de tête) en mode dynamique, couplée à la spectrométrie de masse.

Ce modèle a montré un « effet tabac » significatif sur les excréments urinaires pour les composés aromatiques.

L'effet est particulièrement marqué pour le benzène.

Des expositions professionnelles significatives, notamment celles au benzène, toluène, éthylbenzène, xylènes et dichlorométhane **ont été mises en évidence pour les travailleurs non-fumeurs.**

Cette méthode est adaptée au suivi des salariés exposés à ces COV, **même en cas de faibles expositions.**



PREVENTION GAGNANTE BTP

Performance Economique

Cependant, dans ce dernier cas, pour les composés aromatiques, seul le suivi des salariés non-fumeurs permet de s'affranchir de l'influence du tabac.

Après un screening dans les urines (pour les composés organiques volatils, ou COV) : un ou plusieurs IBE peuvent être mis en place selon les résultats.

- **Indice Biologique Exposition (IBE)** : dosage de métabolites urinaires en début et fin de poste (ou début et fin semaine), permet d'apprécier l'imprégnation de l'organisme ; **n'est utile que pour mesurer les niveaux moyens d'exposition** ; est complémentaire de la surveillance des atmosphères de travail (mesures collectives ou individuelles : dosimétrie en continu par une ou plusieurs sondes ou badges personnels)

- Contribue à assurer la traçabilité des expositions professionnelles en connaissant la quantité de substances toxiques cumulée ayant pénétré dans l'organisme, lors d'expositions anciennes (notion de valeur limite biologique, VLB).

- La bio métrologie analyse les substances ou leurs métabolites dans les tissus, les sécrétions, le sang ou les urines, et l'air expiré des travailleurs ; la métrologie de l'exposition cutanée peut s'effectuer au moyen de prélèvements réalisés par patches.

- En cas d'anomalie, tout le personnel concerné doit bénéficier d'un examen médical.

Elle relève de la responsabilité médicale pour la prescription, l'interprétation et la restitution au travailleur, c'est la seule approche vraiment directe pour appréhender l'exposition aux substances chimiques ;

Remplacer les solvants chlorés et pétroliers par : des solvants verts,

✓ **Privilégier :**

- Les décapants non étiquetés, ex : contenant des esters dibasiques...
- Les décapants à base de DMSO (diméthylsulfoxyde), alcool benzylique



PRÉVENTION GAGNANTE BTP

✓ **Agents chimiques dangereux /Solvants :**

- **Hydrocarbure aromatique polycyclique HAP** : dégradation huiles, graisses, solvants aromatiques présents sur pièces à oxycouper.

IBE : Dosage : du 1 ou 2 -Hydroxypyrrène urinaire ; dosage du 1 ou 2 naphтол urinaire (attention au tabac)

❖ **Hydrocarbures aromatiques : MP: 4 bis ; MP 84**

Solvants utilisés comme nettoyant, dégraissant pour métaux

Rechercher :

1/ Une irritation principalement de **la peau** (irritations, allergie cutanée : liées à l'utilisation de solvants organiques pour dégraissage des pièces avant soudage, sans port de gants) ; **et des muqueuses :oculaire et respiratoire .**

Recommander de porter des gants en PVA (polyalcool vinylique) utilisation de masque à cartouche marquage A1, A2 ou A3 (la classe 3 correspond à la plus grande capacité de piégeage)

Logiciel ProtecPo Un logiciel pour mieux protéger sa peau INRS version 2019

Propose aux professionnels de la prévention et aux entreprises : un outil d'aide au choix de protections cutanées contre les risques liés à l'emploi de produits chimiques.

Gants de protection Fiches OPPBTP - Réf. B7 F 06 11

Gants contre les risques chimiques Fiche pratique de sécurité : INRS ED 112

2 /En cas d'exposition unique ou répétée, des troubles neurologiques aigus (sommolence, ébriété, céphalée, vertige...)

3/ En cas d'exposition à des concentrations élevées, et surtout une atteinte neurologique plus progressive en relation avec des expositions répétées.

Cette encéphalopathie se traduit notamment par des troubles de la mémoire et du comportement , d'aggravation progressive tant que l'exposition persiste

4/ En l'état actuel des connaissances, *il n'est pas justifié de réaliser une surveillance biologique des fonctions rénale et hépatique, ni une numération formule sanguine systématique.*

- PREVENTION GAGNANTE BTP
Performance Economique
- ✓ **Toluène /Methyl benzène : Hydrocarbure aromatique :**

Numéro CAS 108-88-3 ; Numéro CE 203-625-9

Valeurs limites d'exposition :

VLCT 15' (règlementaire contraignante) 100 ppm, soit : 384 mg/m³ (mention peau)

VL 8h (règlementaire contraignante) 20 ppm, soit : 76,8 mg/m³ (mention peau)

❖ **Fiche toxicologique 74 INRS : Toluène**

- Dosage du toluène sanguin réalisé immédiatement en fin de poste est bien corrélé aux concentrations atmosphériques de la journée et est spécifique (1 mg/L en fin de poste).

- Dosage du toluène urinaire est intéressant pour les faibles expositions (10 à 50 ppm) ; Ces deux paramètres sont spécifiques et sensibles.

- Rechercher un trouble de la vision des couleurs

Fiche biotox IBE : Acide hippurique Acide S-benzylmercapturique (S-BMA) Ortho-crésol Toluène sanguin ; Toluène urinaire

❖ **Fiche MétroPol** : recueil des méthodes d'évaluation de l'exposition professionnelle validées par l'INRS, pour le prélèvement et l'analyse d'agents chimiques et biologiques déposés sur les surfaces ou présents dans l'air et dans certains matériaux
Mélange de vapeurs d'hydrocarbures C6 à C12 M-188 Toluène M-240 Toluène M-256 Toluène M-41

✓ **Xylènes : Diméthylbenzène / Xylènes (tous isomères) ; 1,2- Diméthylbenzène / 1,3-Diméthylbenzène ; 1,4- Diméthylbenzène : Hydrocarbure aromatique :**

Numéros CAS : 1330-20-7 / 95-47-6 / 108-38-3 / 106-42-3

Numéros CE : 215-535-7 / 202-422-2 / 203-576-3 / 203-396-5

Valeurs limites d'exposition : Performance Economique

• **VLCT 15'** (règlementaire contraignante) 100 ppm, soit : 442 mg/m³

• **VL 8h** (règlementaire contraignante) 50 ppm, soit : 221 mg/m³ (Mention peau)

❖ **Fiche toxicologique 77 INRS : Xylènes**

❖ **Fiche biotox IBE : Acides méthylhippuriques Xylènes Xylènes**

❖ **Fiche MétroPol** : recueil des méthodes d'évaluation de l'exposition professionnelle validées par l'INRS, pour le prélèvement et l'analyse d'agents chimiques et biologiques déposés sur les surfaces ou présents dans l'air et dans certains matériaux **o-Xylène M-284 ; m-Xylène M-285 ; Xylène M-257 p-Xylène M-286 Mélange de vapeurs d'hydrocarbures C6 à C12 M-188**

❖ **Hydrocarbures Halogénés Chlorés : MP :12 ; MP 84**

Utilisés pour le dégraissage des métaux ;et pour le décapage des peintures et vernis : les décapants de peinture contenant du dichlorométhane **à une concentration supérieure ou égale à 0,1 %** ne doivent plus être utilisés par les professionnels depuis le 06/06/2012

Rechercher les mêmes signes que pour les **hydrocarbures aromatiques cf. supra**

- ✓ **Trichloréthylène** : Affections cancéreuses (cancer du rein) provoquées par le trichloréthylène: dégraissage et nettoyage de l'outillage, des appareillages mécaniques ou électriques, de pièces métalliques **avant 1995 MP (101)**

Numéro CAS : 79-01-6

Numéro CE : 201-167-4

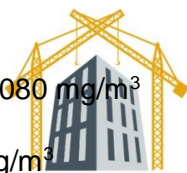
H350 : peut provoquer le cancer

CLP : **cancérogénicité, catégorie 1B ; Mutagénicité sur cellules germinales, catégorie 2**

Valeurs limites d'exposition

• **VLCT 15'** (indicative) 200 ppm, soit : 1080 mg/m³

• **VL 8h** (indicative) 75 ppm, soit : 405 mg/m³



Fiche Toxicologique 22 INRS : **Trichloroéthylène**

PREVENTION GAGNANTE BTP
Performance Economique

✓ **Tétrachloroéthylène (solvant chloré) :**

- À l'embauche et lors du suivi individuel, orienter l'examen clinique : sur l'existence d'une fragilité particulière (pathologie hépatique ou rénale) ; **bilan biologique des fonctions rénale et hépatiques**

- **Dosage IBE** : tétrachloroéthylène sanguin, urinaire : rapidement en fin de poste

❖ **Plomb : Recommandations ANSES 01/2020 et 07/2019 :**

Le plomb est **un reprotoxique avéré classé CMR (cancérogène, mutagène ou reprotoxique) catégorie 1A** (toxicité avérée) par l'Union Européenne,

❖ **Chez l'homme : baisse de la fertilité :**

- Diminution production des spermatozoïdes et de leur mobilité
- Formes anormales de spermatozoïdes
- Augmentation du délai pour concevoir

❖ **Chez la femme : effet sur le fœtus :**

- Avortement, accouchement prématuré, petit poids de naissance
- Neurotoxicité du plomb chez l'enfant (passage barrière placentaire)

Risque accru de cancer dans certaines études, mais absence de certitude.

Certains composés du plomb (chromate de Pb, jaune de sulfochromate de Pb, ...) sont classés par l'Union Européenne, comme cancérogènes supposés pour l'homme (**catégorie 1B**).

❖ Classement du Centre International de Recherche sur le Cancer (CIRC) :

- Composés minéraux de plomb : cancérogènes probables (catégorie 2A)
- Plomb :cancérogène possible (catégorie 2B)

➤ **Contamination au plomb :**



2 voies de contamination possibles : l'ingestion ou l'inhalation

Ingestion : à partir des mains (++) , objets ou aliments contaminés, puis portés à la bouche (repas, cigarette, téléphone) ; **ponçage des ongles** ; ingestion de salive ou de sécrétions bronchiques

PREVENTION GAGNANTE BTP
Performance Economique

Inhalation : à partir de poussières, fumées, vapeurs (métal chauffé)

Transport par le sang dans tout l'organisme , avec une large distribution vers les tissus mous, **os++**, système nerveux, **placenta => fœtus, lait maternel...**,

4 /Stockage (os ++, sang, tissus mous) ; et élimination lente et partielle (urines, selles, lait...)

❖ *Toxique cumulatif* : le plomb non éliminé est stocké dans l'organisme

- Sang : 1-2%
- Tissus mous : 5-10%
- **Os ++ : 90%**

Libération possible dans l'organisme pendant plusieurs années, voire décennies

❖ *Demi-vie variable, parfois très longue :*

- Sang : 1 mois
- Tissus mous : 40 à 60 jours
- Os ++ : 20 à 30 ans

Toxicité chronique :

- Très nombreux effets secondaires possibles (nombreux organes touchés)
- **Atteinte le plus souvent silencieuse, sans aucun signe clinique d'alerte**
- Contamination pouvant persister très longtemps
- **Signes cliniques non spécifiques**, difficiles à relier à une intoxication au plomb

-Troubles digestifs vagues (anorexie, douleurs abdominales récurrentes, constipation, vomissements)

-Troubles du comportement (apathie ou irritabilité, hyperactivité)

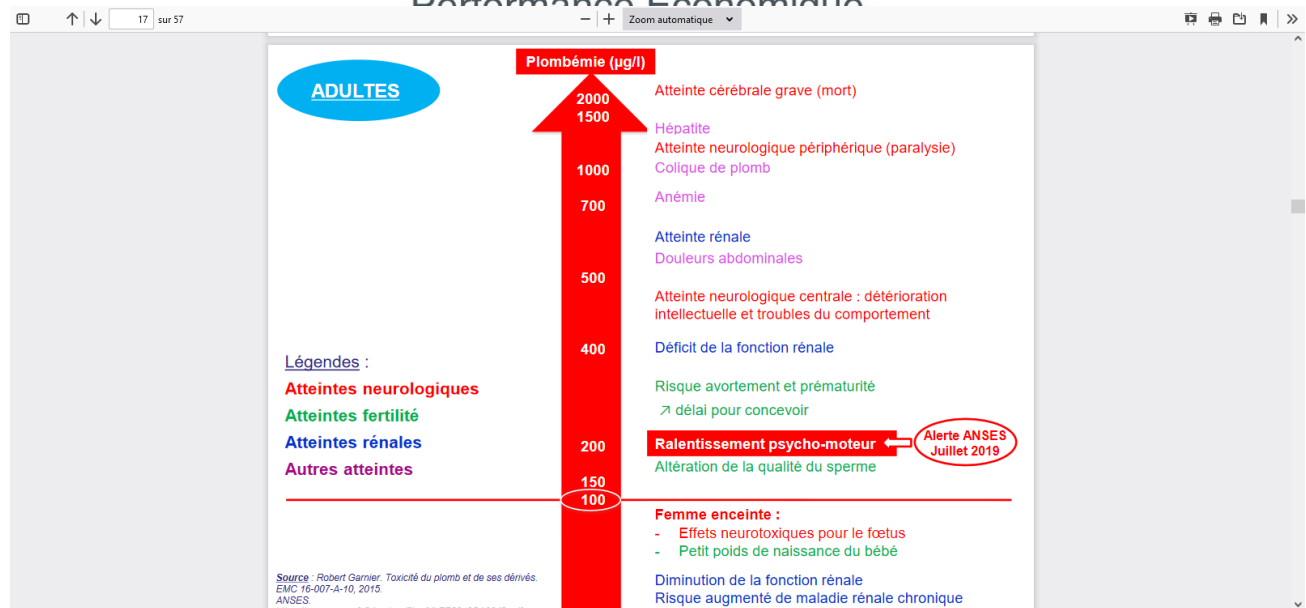
-Troubles de l'attention et du sommeil

-Pâleur en rapport avec une anémie.

- Atteintes variables en fonction des personnes, du niveau d'intoxication
- Atteintes particulièrement graves chez les enfants

Les effets nocifs du plomb sur la santé sont corrélés à l'importance de l'imprégnation dans l'organisme.

Toutefois, il est aujourd'hui établi que **le plomb est toxique** même à de faibles concentrations



Source CRAMIF

Le diagnostic de l'intoxication au plomb ne peut être établi que par un **dosage de la plombémie**, prescrit aux individus présentant des facteurs de risque.

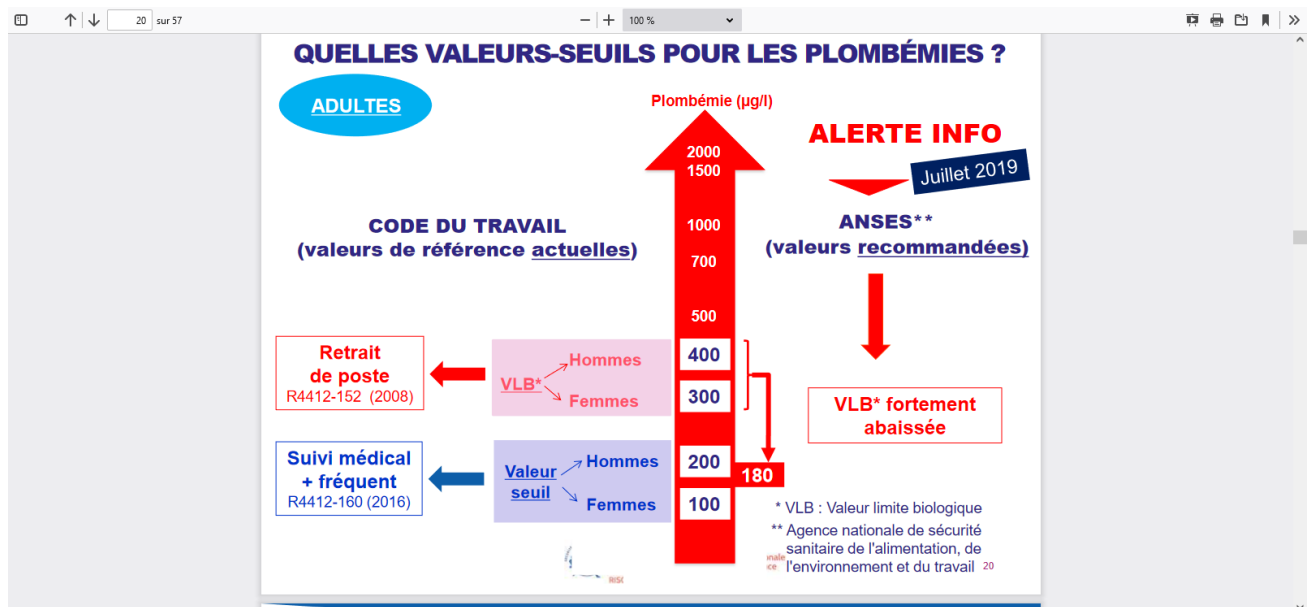
La plombémie :est l'indicateur biologique de référence pour détecter et évaluer une exposition récente au plomb

Conformément aux conclusions de son Comité d'Experts Spécialisés (CES) « Expertise en vue de la fixation de valeurs limites à des agents chimiques **en milieu professionnel** », l'Anses recommande, pour le plomb et ses composés inorganiques, les valeurs de plombémie suivantes :

- Une valeur limite biologique basée sur les effets neurocomportementaux de 180 µg/l
- Une valeur biologique de référence pour les hommes de 85 µg/l
- Une valeur biologique de référence pour les femmes de 60 µg/l
- Une valeur biologique de référence pour les femmes susceptibles de procréer de 45 µg/l

Recommandation récente de l'ANSES 07/2019 pour abaisser la VLB à 180 µg/l

Valeurs biologiques d'exposition en milieu professionnel Le plomb et ses composés inorganiques ANSES 07/2019



Source CRAMIF

En effet, les valeurs actuelles de référence de 100 et 200 µg. L-1, visées par **l'article R4412-160 du code du travail** et définissant le besoin de surveillance médicale renforcée (SIR) , **sont anciennes et ne sont plus conformes à la distribution de la plombémie chez les adultes résidant en France et en âge d'avoir une activité professionnelle**

- L'European Chemicals Agency (ECHA) dans un document encore plus récent recommande des valeurs voisines de celles proposées par l'Anses et pour les mêmes catégories de travailleurs, respectivement 150 µg/l et 50 µg/l (ECHA, 2019).

- Proposer, en application des bonnes pratiques édictées par la Société française de médecine du travail (le Code du travail ne précisant pas les modalités du suivi individuel renforcé réglementairement recommandé pour les travailleurs exposés au plomb),
 - Un prélèvement pour le dosage de la plombémie **avant le début de l'exposition potentielle ou à son début**, puis un contrôle **1 à 3 mois** après ce premier prélèvement
 - Si la concentration de plomb mesurée sur le second prélèvement est inférieure à la valeur de référence en population générale, **un contrôle annuel** et en cas d'incident susceptible d'entraîner une surexposition suffit.
 - **En cas d'élévation de la plombémie de plus de 30 µg. L-1** entre deux prélèvements, **un nouveau contrôle dans les 1 à 3 mois est souhaitable, d'autant plus précoce que l'amplitude de l'élévation est plus grande**
- Un suivi individuel renforcé (SIR) , organisé autour du mesurage périodique de la plombémie, semble nécessaire en particulier lorsque
 - Les surfaces contaminées ne peuvent être efficacement et durablement nettoyées
 - Le comportement ou les habitudes de ces travailleurs constituent des facteurs de risque susceptibles d'accroître leur niveau d'exposition : ex : ils sont onychophages, ou bien parce qu'ils consomment des aliments, des confiseries, des boissons ou du tabac dans un lieu dont des surfaces accessibles sont contaminées par le plomb, ou encore, parce qu'ils les consomment après avoir séjourné sur un tel site et sans s'être lavé les mains

Quand une situation à risque est repérée ou suspectée chez des travailleurs de cette catégorie, le suivi individuel à mettre en œuvre est le même que celui recommandé, ci-dessus


PREVENTION GAGNANTE BTP
Cf. Contamination d'espaces publics extérieurs par le plomb ANSES 01/2020
Performance Economique

L'ANSES recommande

VLEP-8h pragmatique de 30 µg.m-3

Cette VLEP-8h pragmatique a pour objectif premier de limiter les concentrations atmosphériques en plomb dans les atmosphères de travail mais ne vise pas à protéger de possibles effets reprotoxiques (aucune valeur seuil ne pouvant être déterminée à ce jour).

VLEP-15 minutes de 150 µg.m -3

Ne pas dépasser sur 15 minutes la valeur de 5 fois la VLEP-8h lors de toute exposition professionnelle au plomb et à ses composés inorganiques

L'ANSES précise que, bien que le plomb dans l'air contribue au moins partiellement à l'élévation de la plombémie , et donc aux effets sur la santé, la meilleure approche , en termes de

protection de la santé des travailleurs **est la surveillance biologique des expositions professionnelles au plomb**

Valeurs limites d'exposition en milieu professionnel : le plomb et ses composés inorganiques ANSES 08/2022

Cf. Contamination d'espaces publics extérieurs par le plomb ANSES 01/2020

En Savoir Plus :

Base Données Métropol : recueil des méthodes d'évaluation de l'exposition professionnelle validées par l'INRS, pour le prélèvement et l'analyse d'agents chimiques et biologiques déposés sur les surfaces ou présents dans l'air et dans certains matériaux

❖ Exposition ambiance thermique élevée :

La situation individuelle de chaque salarié exposé doit être prise en compte par l'équipe pluridisciplinaire, et faire l'objet d'une information spécifique lors du suivi médical.

Principaux facteurs de risques individuels à prendre en compte :

- Age >à 55-60 ans
- Mauvaise condition physique pour exécuter des tâches physiques astreignantes
- Affections chroniques (système cardio-vasculaire ou des voies respiratoires, diabète, insuffisance rénale,)



PREVENTION GAGNANTE BTP
Performance Economique

- Prises médicamenteuses (diurétiques, antihypertenseurs, antihistaminiques, antiparkinsoniens, antidépresseurs tricycliques, neuroleptiques...)
- Grossesse en cours
- Obésité

❖ Travail nuit : recommandations HAS 2012 : Rechercher :

- Le temps de sommeil du salarié (agenda du sommeil) ;
- La typologie circadienne du salarié (questionnaire de Horne et Ostberg) ;
- Troubles sommeil et vigilance (échelle somnolence Epworth)

Situation ou type de risque	Éléments cliniques à surveiller lors de chaque visite médicale	Outils cliniques et/ou paracliniques d'évaluation recommandés	Périodicité recommandée pour l'utilisation des outils cliniques et/ou paracliniques	Mesures ou contre-mesures recommandées
Troubles du sommeil	- Temps de sommeil sur 24 heures - Troubles du sommeil	- Agenda du sommeil	- 1 ^{re} visite médicale et en cas de plainte du salarié	- Maintien d'un temps de sommeil > à 7 heures par 24 heures et d'une bonne hygiène de sommeil
	- Typologie circadienne : Êtes-vous du "matin" ou "du soir" ? Êtes-vous court (< 6 heures) ou long (> 9 heures) dormeur ?	- Questionnaire de chronotype (questionnaire de Horne & Ostberg)	- Si besoin, afin de compléter l'évaluation clinique du chronotype	- Privilégier des rythmes de rotations intermédiaires (4 à 5 jours) - Sieste courte (< à 30 minutes) - Exposition à la lumière avant et/ou en début de poste - Limitation de l'exposition à la lumière en fin de poste - Éviter les excitants
Somnolence et risque accidentel	- Troubles de la vigilance - Accidents du travail et accidents de trajet	- Échelle de Somnolence d'Epworth	- 1 ^{re} visite médicale, puis tous les 2 ans : (lors visite intermédiaire par infirmier	- Rotations en sens horaires (matin, après-midi, nuit) - Temps maximum par poste de travail court (≤ à 8 heures) - Régularité des horaires et des rythmes de travail - Sieste courte (< à 30 minutes) - Caféine uniquement en début de poste, avec respect des précautions cardiovasculaires - Exposition à la lumière avant et/ou en début de poste - Limitation de l'exposition à la lumière en fin de poste

Agenda sommeil-éveil - HAS

Questionnaire de typologie circadienne de Horne et Ostberg

Échelle somnolence d'Epworth,

Il est recommandé de :

- Mesurer le poids et sa distribution (tour de taille, calcul de l'IMC à la 1^{re} visite médicale, et lors des examens ultérieurs).
- Surveiller lors de chaque examen la TA.
- S'assurer que le travailleur posté et/ou de nuit bénéficie d'un bilan lipidique périodique et d'un dépistage du diabète de type 2 en fonction des autres facteurs de risque associés.
- L'interroger sur la fréquence et les modes de consommations alimentaires et sur la pratique d'une activité physique régulière

- L'interroger sur l'apparition de symptômes digestifs (nausées, troubles du transit, douleurs abdominales, troubles dyspeptiques, pyrosis, brûlure épigastrique) et de rechercher des signes cliniques évocateurs d'un syndrome ulcéreux
- Rechercher des symptômes dépressifs et/ ou anxieux : échelle de dépression HAD (*Hospital Anxiety and Depression Scale*) [Outil Echelle HAD - HAS Travail nuit](#)
- ❖ **Vaccinations :**

Diphtérie/Tétanos/Poliomyélite :(DTP) Revaxis® à jour : recommandation calendrier vaccinal Français (HAS) : chez l'adulte : rappel tous les 20 ans : à 25 ans ; 45 ans ; 65 ans ; après 65 ans : rappel tous les 10 ans.

Autorisation de vaccination (modèle OPPBTP) : [Télécharger au format PDF](#)

Questionnaire pré vaccinal (modèle OPPBTP) : [Télécharger au format PDF](#)

Rattrapage vaccinal en situation de statut vaccinal incomplet, inconnu ou incomplètement connu.

- **Dosage des anticorps antitétaniques par ELISA est une technique validée** avec un corrélat de protection établi, il présente donc un intérêt ***pour évaluer le statut vaccinal antérieur d'une personne***

il est utile dans la détermination du statut vaccinal puisqu'il permet de révéler une réponse anamnétique à une vaccination antérieure.



PREVENTION GAGNANTE BTP
Performance Economique

[Rattrapage vaccinal en situation de statut vaccinal incomplet, inconnu, ou incomplètement connu en population générale et chez les migrants primo-arrivants HAS 12/2019](#)

❖ **Données de Santé :**

La cabine de télémedecine est **un Dispositif Médical de classe IIA**, qui garantit aux professionnels de santé : la fiabilité et la standardisation de toutes les données de santé recueillies.

Son architecture est sécurisée (hébergement des données sur une plateforme HDS, conformité RGPD) et l'interopérabilité permet d'interfacer l'outil avec les logiciels métier de santé au travail.

- **Bilan de santé autonome** : le salarié réalise lui-même, guidé par un didacticiel vidéo, **en moins de 10 minutes** : la prise de ses constantes physiologiques : **poids, taille, IMC, oxymétrie de pouls**

(procédure simple, abordable et non invasive pour mesurer la concentration en oxygène dans le sang.), **fréquence cardiaque, température, tension artérielle.**

A cela peuvent s'ajouter **les tests visuels et d'audiométrie, analyse urines...**

Les résultats sont directement imprimés sur des tickets dans la cabine et transférés sur le logiciel du SST

L'équipe de santé au travail (infirmière, médecin du travail...) dégage ainsi du temps : pour l'Information du salarié sur les risques, la sensibilisation sur les moyens de prévention (fiche métier) ; la traçabilité des expositions professionnelles (suivi post exposition), ainsi que pour la veille épidémiologique.

❖ **Téléconsultation :**

Si nécessaire, le médecin du travail peut proposer au travailleur que son médecin traitant ou un autre professionnel de santé de son choix participe à la consultation ou à l'entretien (**article 21 Loi 02/08/2021**).

- ✓ Elle peut permettre un **rendez-vous de liaison**, (à l'initiative du salarié ou de l'employeur) ayant pour objet d'informer le salarié qu'il peut bénéficier des actions de prévention de la désinsertion professionnelle, d'une de pré reprise et de mesures individuelles d'aménagement de poste , elle réunit le salarié , l'employeur, le SPST (pas obligatoire, mais conseillé) , afin de préparer au mieux le retour au travail après une longue absence

PREVENTION GAGNANTE BTP
Performance Economique

- ✓ Consiste à pouvoir effectuer une consultation à distance entre le médecin du travail et le salarié grâce à un outil de visioconférence.

Il s'agit d'un **nouveau mode de consultation , qui possède la même valeur qu'une visite médicale classique.**

Selon le type de suivi médical, ou selon l'objectif de la visite, **le médecin du travail évalue la faisabilité de la visite en téléconsultation.**

Elle peut permettre de **rendre le salarié plus autonome , et acteur de sa santé**, un des enjeux phares des services de prévention santé au travail.

La Haute Autorité de Santé (HAS) a défini un certain nombre de modalités à respecter pour pouvoir réaliser la téléconsultation :

- ✓ **Le salarié doit accepter la téléconsultation** : le professionnel de santé doit s'assurer de l'accord du salarié après lui avoir fourni l'ensemble des informations utiles sur la réalisation de la téléconsultation
- ✓ **Le système de communication doit permettre une communication en temps réel par vidéo transmission** : le matériel informatique des deux parties doit être compatible avec la réalisation de la téléconsultation, c'est-à-dire être équipé d'une caméra et d'un microphone.
- ✓ **L'organisation et les moyens pour la téléconsultation doivent garantir la confidentialité des échanges** : le médecin et le salarié doivent pouvoir échanger sans interférence extérieure, ce qui signifie qu'ils doivent être installés chacun dans une salle isolée, fermée et y être seuls.
- ✓ **La téléconsultation doit permettre une traçabilité des échanges** : les données recueillies devront être enregistrées dans le dossier médical en santé au travail.

Le recours à la téléconsultation est soumis aux mêmes exigences de qualité , et de confidentialité qu'une consultation classique.

Les données doivent être sécurisées ; et leur hébergement conforme, aux contraintes de traitement et de circulation des données de santé définies par le RGPD (Règlement Général de la Protection des Données).

A l'issue de la téléconsultation, le médecin du travail délivre au salarié une attestation de visite ou un avis médical d'aptitude.



PREVENTION GAGNANTE BTP

Performance Economique

Si le professionnel de santé n'est pas en mesure de rendre ses conclusions à la fin de la téléconsultation, **le salarié sera alors reconvoqué pour une visite en présentiel.**

Art. R. 4624-41-1 à Art. R. 4624-41-6 : Décret du 26 /04/2022 relatif à la télésanté au travail JO 27/04 :

- ❖ **À la suite de la loi du 02/08/2021** : une expérimentation pour 5 ans, dans 3 régions volontaires , pourra être menée pour autoriser les médecins du travail à :
 - Prescrire et, le cas échéant, renouveler un arrêt de travail
 - Prescrire des soins, examens ou produits de santé strictement nécessaires à la prévention de l'altération de la santé du travailleur du fait de son travail ou à la promotion d'un état de santé compatible avec son maintien en emploi.

Cette prescription est subordonnée **à la détention d'un diplôme d'études spécialisées complémentaires ou à la validation d'une formation spécialisée transversale** en

addictologie, en allergologie, en médecine du sport, en nutrition ou dans le domaine de la douleur.

❖ Visite médicale mi-carrière :

Organisée à une échéance déterminée , par accord de branche ou, à défaut, durant l'année civile du 45e anniversaire du travailleur" (article 22 Loi 02/08/2021), est **obligatoire pour le salarié en SIR. Article L4624-2**

Cet examen peut éventuellement être anticipé et organisé conjointement avec une autre visite médicale , lorsque le travailleur doit être examiné par le médecin du travail deux ans avant l'échéance prévue.

Cette visite médicale a pour objectifs de :

- Établir un état des lieux de l'adéquation entre le poste de travail et l'état de santé du travailleur, à date, en tenant compte des expositions à des facteurs de risques professionnels
- Évaluer les risques de désinsertion professionnelle
- Sensibiliser le travailleur aux enjeux du vieillissement au travail.



PREVENTION GAGNANTE BTP
Performance Economique

Cette visite est réalisée par le médecin du travail , mais peut aussi être réalisée par un infirmier(e) de santé au travail en pratique avancée ; à l'issue de la visite, il peut s'il ou elle l'estime nécessaire, orienter sans délai le salarié vers le médecin du travail

Seul le médecin du travail : peut proposer par écrit, après échange avec le salarié et l'employeur des mesures individuelles d'aménagement , d'adaptation , ou de transformation du poste de travail , ou des mesures d'aménagement du temps de travail , justifiées par des considérations liées à l'âge, ou à l'état de santé physique ou mental du salarié

Le référent handicap , obligatoire dans les entreprises supérieures à 250 salariés, *peut à la demande du salarié*, participer à cette visite médicale (il est tenu à une obligation de discrétion à l'égard des informations à caractère personnel qu'il est amené à connaître .

❖ **Sensibilisation à la lutte contre l'arrêt cardiaque et aux gestes qui sauvent préalablement au départ à la retraite du salarié [Art. D. 1237-2-2.](#)**

La loi dite du « Citoyen Sauveteur » vise à lutter contre l'arrêt cardiaque inopiné qui provoque chaque année entre 40 000 et 50 000 morts en France.

Loi du 03/07/2020 visant à créer le statut de citoyen sauveteur, lutter contre l'arrêt cardiaque et sensibiliser aux gestes qui sauvent JO 04/07

L'employeur doit proposer au salarié, avant son départ à la retraite, des actions de sensibilisation à la lutte contre l'arrêt cardiaque et aux gestes qui sauvent **l'article L. 1237-9-1.**

L'action de sensibilisation se déroule pendant l'horaire normal de travail.

Elle permet au salarié, avant son départ à la retraite, d'acquérir les compétences nécessaires pour :

- Assurer sa propre sécurité, celle de la victime ou de toute autre personne et transmettre au service de secours d'urgence les informations nécessaires à son intervention
- Réagir face à une hémorragie externe et installer la victime dans une position d'attente adaptée
- Réagir face à une victime en arrêt cardiaque et utiliser un défibrillateur automatisé externe.

PREVENTION GAGNANTE BTP
Performance Economique

Sont autorisés à dispenser cette sensibilisation les organismes et les professionnels qui remplissent les conditions prévues par arrêté.

Art. D. 1237-2-3. prévoit une adaptation de cette sensibilisation , en fonction des acquis du salarié, liés notamment aux formations et sensibilisations dont ils attestent ou à leur profession.

- ❖ Des organismes de formation proposent **un module de pratique, en réalité virtuelle** particulièrement adapté pour sensibiliser rapidement le salarié sur son lieu de travail

Cette sensibilisation est :

- Individuelle : un cours particulier de secourisme, pas de groupe à constituer
- Pratique : se concentre sur la pratique répétée des gestes, qui fait trop souvent défaut lors de formations en groupe
- Immersive : la formation simule une intervention dans les conditions du réel ; tout en massant sur un mannequin de secourisme, l'apprenant voit une victime.

Basée sur des mises en situations dans les conditions du réel, la formation augmente le sentiment capacitaire et assure le développement de gestes réflexes.

Décret du 19/04/ 2021 :relatif à la sensibilisation à la lutte contre l'arrêt cardiaque et aux gestes qui sauvent JO 20/04

Une adaptation de cette sensibilisation prenant **la forme d'une information transmise** par tout moyen sur l'importance de maintenir à jour leurs compétences , peut être délivrée aux salariés attestant d'un des certificats ou attestations, *en cours de validité le cas échéant , ou datant de moins de dix ans :*

Arrêté du 07/09/2022 relatif à la sensibilisation à la lutte contre l'arrêt cardiaque et aux gestes qui sauvent JO 22/01/2023

❖ **Suivi Post Exposition / Post Professionnel :**

Les salariés exposés à certains risques professionnels, durant leur carrière peuvent bénéficier **d'un suivi post-exposition ou post-professionnel.**



PREVENTION GAGNANTE BTP

Performance Economique

Certaines expositions à des risques professionnels entraînent des répercussions sur la santé du salarié **plusieurs années , après la fin de l'exposition.**

En bénéficient les travailleurs qui relèvent du suivi individuel renforcé (SIR), ou qui en ont relevé au cours de leur carrière, ou encore ceux ayant été exposés, à un , ou plusieurs des risques suivants , avant la mise en place du dispositif de SIR

- ✓ Amiante
- ✓ Plomb, sous certaines conditions
- ✓ Agents cancérogènes, mutagènes ou toxiques pour la reproduction (CMR), au sens du Code du travail
- ✓ Agents biologiques des groupes 3 et 4
- ✓ Rayonnements ionisants
- ✓ Risque hyperbare

❖ **Information du service de prévention et de santé au travail (SPST) :**

Dès qu'il en a connaissance, l'employeur doit informer le SPST auquel il adhère , **de la cessation de l'exposition** du travailleur , à des risques particuliers pour sa santé , ou sa sécurité , justifiant qu'il relève du SIR (pour la SPE) , ou **de son départ à la retraite** (pour la SPP), afin qu'il organise la visite médicale préalable.

❖ Information du salarié

L'employeur doit aviser le travailleur concerné de la transmission de cette information au SPST.

Pour l'organisation de la visite médicale préalable, le salarié n'a **pas de démarche à effectuer** pour en bénéficier.

Si le salarié n'a pas été avisé par son employeur, de la transmission de l'information relative à la cessation d'exposition ou au départ à la retraite au SPST, et qu'il estime remplir les conditions pour en bénéficier, il peut effectuer une demande de visite directement auprès du SPST (**jusqu'à un mois avant la cessation d'exposition, ou le départ à la retraite, et jusqu'à six mois après la cessation d'exposition**).

Dans ce cas, il lui appartient d'informer son employeur de sa démarche

Deux suivis possibles :

❖ La surveillance post-exposition (SPE) :

Le travailleur n'est plus exposé au risque professionnel, mais **exerce toujours une activité professionnelle**.



PREVENTION GAGNANTE BTP

Performance Economique

Le suivi des conséquences de cette exposition sur sa santé, est effectué dans le cadre du suivi individuel, assuré par le service de prévention et de santé au travail (SPST).

Les travailleurs concernés par la SPE, font l'objet d'une **visite médicale préalable** à la mise en place du suivi, organisée par le SPST, **article L. 4624-2-1 du code du travail**

❖ La surveillance post-professionnelle (SPP) prévue par le Code du travail, ou la surveillance médicale post-professionnelle (SMPP, prévue par le Code de la sécurité sociale)

L'ancien travailleur a été exposé à certains risques professionnels, et **n'exerce plus d'activité professionnelle**.

Il est **inactif, demandeur d'emploi ou retraité** et peut continuer à bénéficier d'un suivi, assuré par son médecin traitant.

Le bénéfice de cette SPP suppose une **démarche volontaire de l'assuré**, auprès de la

Rôle du médecin du travail :

- ✓ Le SPST, sollicité par l'employeur ou le salarié, organise la visite s'il estime que les conditions pour en bénéficier sont remplies.
- ✓ Le médecin du travail examine le travailleur dans les meilleurs délais après la cessation de l'exposition à des risques particuliers pour sa santé et sa sécurité ,ou avant son départ à la retraite.

Cette visite médicale préalable doit permettre d'établir **une traçabilité et un état des lieux des expositions du travailleur à un ou plusieurs « facteurs de pénibilité »**, notamment sur la base des :

- Informations contenues dans le dossier médical en santé au travail (DMST) ;
- Déclarations du travailleur ;
- Déclarations des employeurs successifs

À l'issue de cette visite préalable, le médecin du travail remet au travailleur le document dressant l'**état des lieux des expositions** et le verse au **DMST**.



PREVENTION GAGNANTE BTP Performance Economique

Si le médecin du travail constate une exposition du travailleur à certains risques dangereux (notamment chimiques), sous certaines conditions, il **peut mettre en place une SPE, ou une SPP**, en lien avec le médecin traitant , et le médecin conseil des organismes de Sécurité sociale.

À cette fin, s'il l'estime nécessaire, et **à condition que le travailleur donne son accord**, le médecin du travail **transmet les informations complémentaires au médecin traitant**, ainsi que ses préconisations éventuelles , et toute information utile à une prise en charge médicale ultérieure.

Enfin, il informe le travailleur **des démarches à effectuer** s'il remplit les conditions pour bénéficier de la SPE ou de la SMPP **prévue par le Code de la sécurité sociale (CSS)**.

- ❖ **Prise en charge médicale et financière du suivi :**
- ✓ **La surveillance post-exposition (SPE) :**

Elle est réalisée, au même titre que le suivi individuel périodique de l'état de santé du salarié, avec la même prise en charge financière.

Le médecin du travail peut prescrire les examens complémentaires nécessaires, notamment au dépistage de maladies professionnelles ou de maladies à caractère professionnel.

✓ **La surveillance post-professionnelle (SPP)**

Elle est mise en place par le médecin du travail en lien avec le médecin traitant et le médecin conseil des organismes de Sécurité sociale.

- ❖ Le **décret du 26 /04/2022**, a simplifié les modalités relatives à la surveillance post-professionnelle des salariés ayant été exposés à certains facteurs de risques professionnels,

Dès lors, *toute personne inactive, demandeur d'emploi ou retraitée*, qui a cessé d'être exposée à l'un des risques professionnels listés à **l'article D461-23 du Code de la sécurité sociale** peut, à sa demande, bénéficier d'une surveillance médicale post-professionnelle prise en charge par la branche accidents du travail – maladies professionnelles du régime général.

Art. D. 461-23 code SS :



PREVENTION GAGNANTE BTP

Performance Economique

Bénéficie, sur sa demande, d'une surveillance médicale post-professionnelle prise en charge par la caisse primaire d'assurance maladie, la caisse générale de sécurité sociale ou l'organisation spéciale de sécurité sociale : *la personne inactive, demandeur d'emploi ou retraitée, qui cesse d'être exposée* à l'un ou plusieurs des risques professionnels suivants

- ✓ Risque professionnel susceptible d'entraîner une affection mentionnée dans les tableaux de maladies professionnelles, selon le cas, n° **25, 44, 91** et **94** du régime général
- ✓ Agent cancérigène, mutagène ou toxique pour la reproduction (CMR) figurant dans les tableaux visés à **l'article L. 461-2 du code de la sécurité sociale** ou mentionné à **l'article R. 4412-60 du code du travail** ;
- ✓ Rayonnements ionisants dans les conditions prévues à **l'article R. 4451-1 du code du travail**.

Afin que la surveillance post-professionnelle soit accordée, le texte a précisé que l'intéressé doit fournir l'état des lieux des expositions mentionné ,à **l'article R46246-28-3 du Code du travail** .

À défaut, de la fourniture de cet état des lieux, l'intéressé peut communiquer une attestation d'exposition remplie par l'employeur et le médecin du travail , ou un document du dossier médical de santé au travail (DMST) prévu par **l'article L4624-8 du Code du travail**.

Précision importante : si le salarié retraité n'a pas pu bénéficier d'une visite de fin de carrière, mais demande tout de même à bénéficier d'un SPP, le médecin conseil peut solliciter l'avis de du CCPP ou CRPPE, dont les avis "sont mutualisés et mis à disposition de l'ensemble des services médicaux".

La caisse instruit la demande.

Si nécessaire, « pour définir le protocole de surveillance adapté à la situation » le médecin conseil peut solliciter l'avis du CCPP (**centres de consultation de pathologie professionnelle**) ou du CRPPE (centre régional de pathologies professionnelles et environnementales)

Une fois le SPP accordé, la caisse indiquera à l'assuré quels sont les examens accordés par le médecin conseil pour une prise en charge à 100 %, ainsi que leur fréquence.

Ces dépenses sont financées par la branche Accidents du travail – Maladies professionnelles du régime général, et imputées sur le Fonds national des accidents du travail (FNAT).

Circulaire Assurance Maladie : nouveau cadre réglementaire pour le Suivi Post Professionnel 30/03/2023



PREVENTION GAGNANTE BTP Performance Economique

Découpeur Métaux (SPE/SPP) :

- ✓ Fumées oxycoupage : l'Anses recommande d'inclure **les travaux exposant aux fumées métalliques de procédés connexes à l'arrêté fixant la liste des substances, mélanges et procédés cancérigènes** au sens du Code du travail. 04/2022
- ✓ Inhalation d'oxydes de fer (44)
- ✓ Hydrocarbures polycycliques aromatiques (HAP) composés issus de la dégradation des huiles, graisses, peinture, solvants aromatiques présents sur les pièces à découper (16 bis)
- ✓ Trichloroéthylène : cancer du rein : dégraissant et nettoyant ; utilisation **avant 1995 MP (101)**
- ✓ Plomb : découpe de structures métalliques recouvertes de peinture anticorrosion (1)
- ✓ **Autres nuisances ayant des effets différés potentiels :**
 - Postures pénibles définies comme positions forcées des articulations
 - Vibrations mécaniques : absence de recommandation actuellement
 - Agents chimiques dangereux, y compris poussières et fumées
 - Bruit : Audiométrie de fin de carrière
 - Températures extrêmes
 - Radiations UV classées « cancérigènes pour l'Homme » (groupe 1) par le CIRC



PREVENTION GAGNANTE BTP
Performance Economique