

## Installateur Sanitaire /Plombier/ Thermicien-Climaticien

**SO : Plomberie /Génie Climatique /Isolation/Métallerie : 04. 05.18 Mise à jour : 06/2023**

**Codes : NAF : 43.22 A ou 43.22 B ; ROME : F1603; PCS : 632f ; NSF : 233**

Les informations fournies sont indicatives, sans caractère obligatoire, et n'ont aucune valeur légale

### Situation Travail

Installe, raccorde, assure la maintenance (répare et règle) : des installations sanitaires (douche, baignoire, lavabo, évier), des générateurs de chaleur (au fuel, gaz, bois, solaire et par pompe à chaleur), des générateurs d'eau chaude (chauffe-eau électrique ou solaire individuel); des installations de chauffage central; des climatiseurs individuels, des panneaux solaires thermiques et/ ou photovoltaïques; des équipements de traitement d'eau; des compteurs d'eau, des pompes; des filtres, des collecteurs d'eaux usées.



### PREVENTION GAGNANTE BTP Performance Economique

**Technicien Maintenance/Exploitation Génie Climatique 04 .14.18**

**Monteur Installateur Génie Climatique 04. 09.18**

- Travaille seul ou en équipe selon la taille de l'entreprise et du chantier (TPE, PME)
- Transporte (approvisionne et évacue) le matériel (bouteilles de gaz, outils, machines-outils), vieux radiateurs en fonte (100 à 150 kg), chaudière, chauffe-eau (200l : 50 kg), baignoire, lavabo, WC, évier ..., **à l'aide d'un diable monte escalier à chenilles électriques** (jusqu'à 400 Kg), équipé si possible d'un gerbeur intégré, pour lever les charges en hauteur et faciliter leur mise en place (chauffe-eau, chaudière au gaz...); ou d'un diable à manutention; ou avec un monte matériaux pour faciliter l'approvisionnement des équipements sur les terrasses ou toitures (panneaux photovoltaïques), ou dans les combles (VMC).
- Réalise à partir de plans, le tracé de toutes les tuyauteries en respectant les impératifs de vidange.
- Pose en apparent, en encastré (mur), en noyé (chape) ou en enterré : des tuyauteries (gainées ou non suivant l'exigence) en polyéthylène réticulé (PER), , ou en cuivre, et en polychlorure de

vinyle (PVC) pour les évacuations ; repère et perce les trous nécessaires au passage des canalisations et à leur supports à l'aide d'un marteau perforateur, puis les rebouche avec du plâtre ou du ciment, en utilisant des équipements de travail en hauteur (PIR, PIRL, échafaudage roulant) qui remplacent les échelles ou escabeaux peu stables.

- Pour éviter les perçages bras en l'air au plafond avec un perforateur (source de TMS, poussières, vibrations ), et les montées et descentes répétitives de la PIRL ou de l' échafaudage roulant , peut utiliser **un cloueur à poudre , monté sur un prolongateur**, pour la pose des supports de réseaux ;



**Prolongateur**



**Cloueur à poudres**



## PREVENTION GAGNANTE BTP

### Performance Economique

- Coupe (avec un coupe tube : pour tubes en cuivre, laiton, acier, inox, multicouche de 3 à 30 mm de diamètre, polyéthylène réticulé haute densité PER) alèse, taraude, cintre avec une cintreuse électroportative avec trépied permettant de travailler debout les tuyaux (cuivre, acier, fonte, alliage, plastique type PVC, PER) ou les accessoires de tuyauterie (vannes, raccords)



**Coupes Tube**



**Système Sécuristop détendeurs**



**Sertisseuse**

- Réalise les divers façonnages et assemblage mécaniques par filetage et raccords, des canalisations de distribution de sanitaire eau chaude et eau froide en acier galvanisé.

- Soude , brase le cuivre sans l'endommager soit avec :

- **Un brasseur électrique sans soudure** ; évitant ainsi l'émanation de gaz, de flamme et donc les risques d'explosion, de transport et stockage des bouteilles de gaz .
- **Soudage oxyacétylénique** : utilise un chariot roulant pour stocker et amarrer les bouteilles de gaz acétylène et oxygène ; des dispositifs antiretour de flamme installés à l'entrée du chalumeau ; un système de sécurité sur le détendeur (type Sécuristop), stoppant automatiquement le débit si le tuyau est sectionné, arraché ou mal serré ; un jeu de tuyaux souples en caoutchouc ou thermoplastiques bleu pour l'oxygène, rouge pour l'acétylène ; et un extincteur à poudre ABC ; prévoit une ventilation efficace des locaux où sont effectués les travaux de brasure et soudure ; installe une ventilation mécanique dans les locaux confinés ( vide sanitaire, ou local mal ventilé), et prévoit un détecteur d'absence d'oxygène
- **Chalumeau sans émission de carbone et sans bouteille de gaz**, (plus de nécessité de manutention, de réapprovisionnement et de stockage des bouteilles de gaz), grâce à **la soudure à l'eau**, un procédé par électrolyse de l'eau, qui produit de l'oxygène et de l'hydrogène alimentant la torche ; ce procédé comprend deux systèmes de sécurité : un autotest d'étanchéité, et un anti-retour de flammes.

Le poste est équipé de roulettes, de poignées et d'un réservoir d'eau ; ce nouveau procédé supprime l'utilisation de gaz avec tous leurs risques



## PREVENTION GAGNANTE BTP

### Performance Economique

- **Une résine pour le raccordement sans soudure**, *présentée en flacon, (utilisable si la température est > 10°)* pour des canalisations lisses en cuivre ou laiton (compatible avec l'eau potable), convient aussi pour les raccords à sertir, dans les endroits difficiles d'accès où la pince à sertir ne passe pas, ou sur les chantiers où l'utilisation du chalumeau est interdite (hôpitaux, aéroports...)  
**Ne doit pas les utiliser pour les canalisations de gaz de ville.**

- Colle les éléments en polychlorure de vinyle (PVC) *après les avoir décapés avec une toile abrasive*, et pulvériser un décapant ; peut les sertir **avec une sertisseuse**.

La remise en eau peut se faire après 5', jusqu'à 30 bars ; cette résine a une bonne tenue en température ( -55° à +130°).

#### **Soudeur 04. 13.18**

- S'assure de l'étanchéité de ses assemblages visuellement ou à l'aide de manomètres, et met en pression son installation réalisant sa première mise en service.

Débouche les canalisations obturées (pompe à détartrer, déboucheur électrique ou manuel.

- Peut explorer des canalisations avec une caméra



**Déboucheur Electrique**



**Caméra**



**Pompe à détartre**

- Installe des appareils de traitement des eaux
- Raccorde à partir du tableau d'abonnés les appareils électriques d'une installation
- Peut intervenir sur des matériaux en plomb (tuyauteries anciennes).
- Peut effectuer des travaux de calorifugeage avec des (fibres minérales artificielles).
- Peut intervenir sur des circuits de fluides frigorigènes **dont la capacité ne dépasse pas 2 kg.**
- Peut nettoyer et entretenir les chéneaux, les gouttières, les descentes pluviales, avec une PEMP ; ainsi que les ventilateurs ou les dépoussiéreurs.



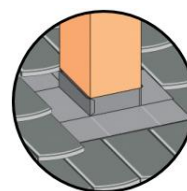
## PREVENTION GAGNANTE BTP Performance Economique

- Peut réaliser des étanchéités en couverture (zingage) : en collaboration avec un couvreur, les abergements et bavettes des souches de cheminée (en zinc ou en plomb).

**Couvreur Zingueur 07.**

**01.18**

- peut Installer et assurer la maintenance des panneaux solaires thermiques et/ou photovoltaïques. cf. **Technicien Installation/Maintenance Panneaux Solaires (ENR) 05. 06.18**



- Peut intervenir sur des matériaux contenant de l'amiante, après formation (sous-section 4).

**Operateur Intervenant Materiaux Amiantes (MCA) 04.10.18** (joint, flocage, calorifuge, carton, papier...)

**Les règles de l'art amiante SS4** : (10 situations) : chaque situation de travail comporte 4 phases : préparation ; intervention ; repli ; décontamination.

- Peut installer chauffage et climatisation :

**Cf Monteur/Installateur Genie Climatique 04. 08.18**

- Intervient dans les vides sanitaires :

- **Dans certaines communes françaises(zone3) : lors de travaux** notamment dans les vides sanitaires , caves, sous-sol, logements situés en rez-de-chaussée : **possibilité d'exposition au radon** (gaz radioactif d'origine naturelle, présent dans les roches granitiques, volcaniques, et uranifères : **reconnu cancérigène pour les poumons par le CIRC depuis 1987**, (cancer poumon) qui émet **des rayonnements ionisants (particules alpha)**

**En zone à risque, les mesures à la recherche de radon, doivent être mises en œuvre en début de chantier.**

**La prévention du risque** d'exposition au radon repose essentiellement sur la **ventilation**

Si la concentration en radon dans l'air dépasse **300 Bq/m<sup>3</sup> pour la concentration en radon, et 6 mSv/an pour la dose reçue par le salarié**, l'entreprise doit mettre en place des actions pour réduire l'exposition des travailleurs.



## PREVENTION GAGNANTE BTP

### Performance Economique


**cf. mesures techniques Guide Bonnes Pratiques Prévention**

- **Lorsqu'en dépit des mesures de prévention mises en œuvre** (cf. mesures techniques Radon), la concentration d'activité du radon dans l'air demeure supérieure au niveau de référence, **l'employeur communique les résultats de ces mesurages à l'Institut de radioprotection et de sûreté nucléaire (IRSN), selon les modalités définies par cet Institut.**

**En cas d'exposition des travailleurs dépassant 6 mSv/an**, l'employeur met en place une organisation de la radioprotection : « un zonage radon » ; une surveillance individuelle dosimétrique des salariés.

## Exigences

- Acuité Auditive Adaptée /Poste :
- Capacité Réflexion /Analyse
- Conduite : véhicule utilitaire léger (VUL).
- Contact Clientèle :
- Contrainte Physique :
- Contrainte posturale : définie comme positions forcées des articulations : toutes positions (accroupi, à genoux .... ).
- Contrainte Temps Intervention (urgence en cas inondation).
- Coordination/ Précision Gestuelle :
- Esprit Sécurité :
- Horaire Travail : dépassements horaires pour les dépannages urgents
- Intempérie : vent, pluie travaux sur toiture ( installation photovoltaïque ; chéneaux ).
- Mobilité Physique :
- Multiplicité Lieux Travail : travaux chez particuliers
- Sens Equilibre : intervention en toiture, terrasse, façade
- Température extrême : travail sur toiture, terrasse selon saison
- Travail Espace Restreint : vide sanitaire, comble, sanitaire étroit
- Travail en Equipe
- Travail Seul : artisan
- Travail Hauteur :(PIR, PIRL échafaudage roulant, toiture, terrasse).
- Vision Adaptée au poste : pénombre, vision intermédiaire



## PREVENTION GAGNANTE BTP

### Performance Economique

### Accidents Travail

#### Recherche fiche de sinistralité pour une activité professionnelle, identifiée par son code NAF sur 5 caractères

- Agression Agent Chimique : décapant, nettoyant ; CFC...
- Agression Agent Thermique : chaleur, (production électricité panneaux solaires, soudage froid (intervention sur circuits de fluide frigorigène
- Chute Hauteur : toiture, terrasse, PIR, PIRL, échafaudage roulant
- Chute Plain-Pied : dénivellation, escalier, encombrement, surface glissante
- Chute Objet : matériau, matériel, outil
- Contact Agent Biologique : tétanos, hépatite A, leptospirose (eaux usées, légionellose (climatiseur).
- Contact Animal/Rongeur/Insecte : leptospirose (rongeurs dans vide sanitaire, combles nid guêpes /combles
- Contact Conducteur Sous Tension : machine électroportative, raccordements électriques, travail zone humide, panneaux photovoltaïques, lignes électriques aériennes (travaux sur toiture).
- Déplacement Ouvrage Etroit : vide sanitaire, combles
- Emploi Appareil Haute Pression : air comprimé pour nettoyage chéneaux
- Emploi Machine Dangereuse : portative (sertisseuse, perceuse...)

- Emploi Outil à Main/Matériau Tranchant/Contondant : marteau, scie, coupe-tube
- Explosion : gaz de soudage (acétylène)
- Incendie : soudage, brasage ; vapeurs produits solvantés
- Port manuel Charges : chaudière, appareil sanitaire, chauffe-eau, pompe à chaleur climatiseur, panneau photovoltaïque, bouteilles de gaz ...
- Projection Particulaire : corps étranger
- Risque Routier : mission : déplacements sur différents sites, trajet
- Travail Espace Confiné : intoxication
- Travaux Rayonnement Non Ionisant : rayonnements optiques artificiels (soudage)

## Nuisances

- Agent Biologique : Groupe 2 : Légionellose (climatiseur), Hépatite A, Tétanos, (eaux usées)
- Ciment : ciment gâché, béton ou mortier frais lors encastrement des tuyaux
- Gaz : Fluor/Chlorofluorocarbone (CFC), Fréon gaz frigorigène ; acétylène, oxygène, propane,
- Gaz Soudage/Combustion : ozone (O<sub>3</sub>), CO, NO<sub>2</sub> :
- Bruit : >81 dBA (8h), crête > 135 dB(C) déclenchant action prévention
- Colle/Adhésif : PVC (**tétrahydrofurane à substituer**), néoprène :
- Hydrocarbure Aromatique Monocyclique : solvant organique non halogéné : toluène, xylène, white Spirit désaromatisé, essences spéciales décapant/nettoyant **à substituer**
- Hydrocarbure Halogéné Aliphatique : Trichloréthylène, dichlorométhane décapant/nettoyant **à substituer**
- Hyper-sollicitation des Membres: TMS
- Manutention Manuelle Charge



## PREVENTION GAGNANTE BTP

### Performance Economique

- Poussière Organométallique : Plomb (tuyauterie plomb ancienne, bavette cheminée) ; cadmium, oxyde chrome VI, cobalt, cuivre : lors opération soudage
- Poussière Fibre Minérale Artificielle (FMA) : laine verre, laine roche (combles, calorifuge)
- Poussière Fibre Minérale Naturelle : Amiante : intervention sur matériaux amiantés
- Poussière inhalable silice alvéolaire : travaux encastrement tuyaux dans béton
- Rayonnements Non Ionisant : rayonnements optiques artificiels ROA (soudage), infra rouge et ultraviolet, rayonnements naturels (soleil UV), champs électromagnétiques antenne télécommunications lors interventions dans périmètre de sécurité en toiture et terrasse
- Rayonnement ionisant : radon (dans certaines régions classées en zone 3) : lors travaux en vide sanitaire, sous-sol
- Vibration : mains-bras >2,5 m/s<sup>2</sup> (8h) : déclenchant action prévention :

## Maladies Professionnelles

### Recherche fiche de sinistralité pour une activité professionnelle, identifiée par son code NAF sur 5 caractères

#### Ctrl et un clic sur le numéro, le tableau MP s'ouvre :

- Affections chroniques du rachis lombaire : manutentions : sciatique par hernie discale L4/L5 ; L5/S1 ; cruralgie par hernie discale L2/L3 ; L3/L4 ; L4/L5 (98)
- Atteinte auditive provoquée par les bruits lésionnels (42)
- Affections périarticulaires : épaule : tendinopathie aigue ou chronique non rompue non calcifiante ; rupture partielle ou transfixiante de la coiffe des rotateurs ; coude : tendinopathie d'insertion des muscles épicondyliens ; ou muscles épitrochléens ; poignet-main : tendinite, syndrome canal carpien ; genou : hygroma (57)
- Affections provoquées par les vibrations et les chocs : affections ostéoarticulaires, troubles angioneurotiques, atteintes vasculaires palmaires (69)
- Lésions chroniques du ménisque : (79)
- Affections causées par les ciments : dermite eczématiforme, blépharite, conjonctivite (8)
- Affections dues au plomb et à ses composés : anémie, syndrome douloureux abdominal, néphropathie, encéphalopathie aigue ou chronique, neuropathie périphérique (1)
- Affections oculaires dues au rayonnement thermique : cataracte (71)
- 



## PREVENTION GAGNANTE BTP

### Performance Economique

- Maladies provoquées par le cadmium et ses composés : broncho-pneumopathie aigue, nausées, vomissements, néphropathie avec protéinurie (61)
- Affections consécutives à l'inhalation de poussières ou de fumées d'oxyde de fer (44)
- Affections professionnelles provoquées par fluor, acide fluorhydrique et sels minéraux (32)
- Rhinite et asthmes professionnels : fréons (66)
- Affections engendrées par les solvants organiques à usage professionnel : syndrome ébrioux ou narcotique, dermatites, conjonctivites irritatives, eczémas, encéphalopathies (84)
- Affections professionnelles consécutives à l'inhalation poussières d'amiante (30)
- Cancer broncho-pulmonaire provoqué par l'inhalation poussières d'amiante (30 bis)
- Affections consécutives à l'inhalation de silice : pneumoconiose, sclérodermie, cancer broncho-pulmonaire (25)
- Affections provoquées par l'oxyde de carbone (64)
- Affections provoquées par les rayonnements ionisants : radon en zone 3 : cancer broncho-pulmonaire : (6)
- Affections engendrées par les solvants organiques à usage professionnel : syndrome ébrioux ou narcotique, dermatites, conjonctivites irritatives, eczémas, encéphalopathies (84)
- Affections gastro-intestinales provoquées par le benzène, toluène et xylènes et tous les produits en renfermant : avec vomissements à répétition : (4 bis)
- Affections cancéreuses provoquées par le trichloréthylène: exposition avant 1995 : cancer primitif du rein (101)



## Mesures Préventives

Un clic sur un des items des Mesures Préventives, ouvre **sur le chapitre correspondant** du Guide Bonnes Pratiques Prévention BTP

### MESURES ORGANISATIONNELLES :

Principes Généraux Prevention/Recommandations CNAM

Document Unique Evaluation Risques Professionnels (DUERP)/Aides Financieres CARSAT/ANACT

#### Aide financière CARSAT : entreprises 1 à 49 salariés :

Aide financière pour l'acquisition de matériel et/ou d'équipements afin de réduire les contraintes physiques : manutentions manuelles de charges ; efforts répétitifs ou postures contraignantes, mais aussi la réalisation de formations adaptées pour les salariés concernés



### PREVENTION GAGNANTE BTP

#### Performance Economique

- ✓ **TOP BTP :**
- ✓ **TMS Diagnostic et Formation :**
- ✓ **TMS Action : une aide d'équipement et formation pour prévenir les TMS**
- ✓ **Risque chimique Equipements :** aspirateur de chantier destiné à être utilisé par les professions exposées aux poussières de silice cristalline

**Ambiance Thermique Elevée :** travaux en chaufferie, combles l'été

**Amiante :** intervention matériaux amiantés sous-section 4 : joint, flocage, calorifuge, carton, papier ; matériels et bâtis < 1997...

**Atmosphère Explosible: ATEX :** si utilisation produits solvantés ( aussi perturbateurs endocriniens **PE**) à substituer

**Autorisation Conduite/Formation :** monte matériaux sur échelles ; PEMP

**Bordereau Suivi Déchets Dangereux :** BSDD ; BSDA ; BSFF

Bruit

Carte Identification Professionnelle (CIP)

Champs Electromagnétiques

Charge Physique Travail/ Manutentions Manuelles

Déchets Gestion /REP Bâtiment

DT/DICT: Demande Projet Travaux/Déclaration Intention Commencement Travaux : travaux à proximité ligne électrique aérienne ( travaux en façade étroiture)

Dossier Intervention Ulérieure Sur Ouvrage (DIUO)

Dossier Technique Amiante (DTA)

Espace Confine (Restreint-Clos) : vide sanitaire, combles, pièce sans fenêtre

Fiche Données Sécurité (FDS) : flux décapants, colle et dégraissant PVC...

Location Matériels/Engins

Organisation Premiers Secours

Permis Feu : en zone ATEX



## PREVENTION GAGNANTE BTP Performance Economique

Prevention Pratiques Addictives en Milieu Travail

Radon /Rayonnement ionisant (Particules Alpha) : travaux en vide sanitaire ou sous-sol en zone 3++

Repérage Amiante Avant Travaux(RAT) : fourni par le maître d'ouvrage et/ou le propriétaire ;  
**Module e-learning "Amiante dans le BTP" OPPBTP Mise à jour 11/2021**

Risques Agents Biologiques : Groupe 2 : légionellose (climatiseur), Hépatite A, Tétanos, (eaux usées).

Risque Chimique: ACD-CMR/Nanomatériaux/Perturbateurs Endocriniens/Biocides ;  
hydrocarbure aromatique pétrolier ; hydrocarbures halogénés chlorés...,  
dégraissant/décapant/nettoyant PVC ; colle ...

Risque Electrique

Risque Routier Transport Personnels/Matériels: Véhicule Utilitaire Leger & VL

Sécurité Incendie : utilisation produits inflammables, soudage

Températures Extrêmes

Travail Isolé : artisan/Indépendant

Travaux Interdits/Règlementés Jeunes Ages au moins 15 ans moins 18 ans

## **MESURES TECHNIQUES :**

**Amiante** : intervention matériaux amiantés sous-section 4 : joint, flocage, calorifuge, carton, papier...

**Atmosphère Explosible ATEX**

**Chute Hauteur** : ne pas travailler sur échelle ou escabeau ; PIRL ; échafaudage de pied, roulant

**Chute Plain-Pied**

**Déchets Gestion**



## **PREVENTION GAGNANTE BTP** **Performance Economique**

**Echafaudages/Moyens Elévation** : échafaudage roulant ; PIRL ; PEMP

**Eclairage Chantier** : antidéflagrant en vide sanitaire

**Espace Confine (Restreint-Clos)** : vide sanitaire : si risque d'asphyxie : mettre en place une ventilation mécanique forcée par apport d'air neuf ; en complément une aspiration à l'aide d'une buse de captage mobile peut être installée

**Installation Hygiène Vie Chantier (IHV)**

**Lutte Incendie.**

**Machines-Outils-Portatives Electromécaniques/Pneumatiques** : machines avec systèmes de débrayage automatique (en cas de blocage...), équipées de raccords rapides de sécurité et de poignées anti -vibratiles, avec aspiration poussières .

**Manutentions Manuelles/TMS** :Aides : diable monte escalier à chenilles électriques, monte matériaux sur échelles...

Organisation Premiers Secours

Permis Feu : Zone ATEX

### **Poly Exposition- Exposome /Surveillance Biologique Exposition Professionnelle/IBE**

Contraintes posturales et physiques (bruit ; vibrations mains bras ; rayonnements non ionisants ROA ; ionisants : radon ) ; risques chimiques (silice ; amiante ; plomb , FMA ; fumées soudage ...)

**Poussières/Fumées/Gaz/Vapeurs** : ventilation, aspiration avec une buse de captage mobile lors opération soudage en milieu fermé, et espace confiné/restreint ; cf. poussières silice ; cf. : poussières plomb

**Radon /Rayonnement Ionisant (Particules Alpha)** : intervention vide sanitaire, sous-sol en zone 3 ++

**Risque Agents Biologiques** :

**Risque Chimique**: Stockage/Etiquetage/Mesurage Atmosphérique/ Surfaccique



## **PREVENTION GAGNANTE BTP**

### **Performance Economique**

**Risque Electrique Chantier** : coffret électrique fixe ou portatif fermé à clé, **avec dispositif différentiel haute sensibilité (DHS 30 mA)**, avec branchement extérieur des prises de courant, prolongateur câble **type H 07-RNF** (ne pas dépasser 25 mètres). **cf. item : travaux à proximité réseau électrique aérien**

**Risque Electrique Installations/Consignation**

**Risque Routier Transport Personnel/Matériel/Véhicule-Utilitaire Leger (VUL)**

**Substitution CMR-ACD/Changement Mode Opérateur** : colle PVC sans tétrahydrofurane ; privilégier le sertissage ; utilisation décapants /nettoyants écologiques biodégradables **esters méthyliques d'acides gras (EMAG) d'huiles végétales de colza ++ ou huile de tournesol** : liquides très peu volatils, insolubles dans l'eau, , non inflammables ( point éclair élevé) ; esters dibasiques, DMSO (diméthylsulfoxyde), alcool benzylique

**Températures Extrêmes**

Travail Isole :

Vérification /Maintenance Equipements Travail /Installations Electriques/EPI

Vibrations

## **MESURES HUMAINES :**

**Accueil Nouveaux Embauches/ Intérimaires**

**Information Risques Sante Sécurité Salaries**

Autorisation Intervention Proximité Réseaux (AIPR)

Certificat Aptitude Conduite en Sécurité (CACES®) : PEMP **R486**

Equipements Protection Individuelle (EPI)/Exosquelettes

Equipements Protection Individuelle Amiante(EPI)

Fiche Exposition Attestation Amiante.

Formation Amiante : sous-section 3.

Formation Elingage/Levage



## **PREVENTION GAGNANTE BTP**

### **Performance Economique**

Formation/Maintien-Actualisation Compétences (MAC-SST)

Formation Permis Feu : Zone ATEX.

Formation Utilisation Matériels Lutte Incendie

Formation Utilisation Montage/Démontage Echafaudage : **R408** décrit les référentiels de formation ; à chaque type de matériel, sa formation : échafaudage de pied , roulant,

**Habilitation Electrique: BS** : peut réaliser des opérations élémentaires d'ordre électrique (professionnel non-électriciens du BTP) : ex : raccordement /remplacement d'appareillages ; utilisation de machines portatives) ; **BP** (opérations photovoltaïques) ; le raccordement au tableau d'abonné exige **d'être titulaire une habilitation de type B1V.**

**Titre d'habilitation ; Reçu carnet prescriptions sécurité électrique/ personnel habilités H0V** si travaux à proximité ligne électrique aérienne

Hygiène Corporelle/Vestimentaire/ si contact avec plomb, amiante

Information/Sensibilisation Bruit.

Information/Sensibilisation Champs Electromagnétiques

Information Sensibilisation Hygiène Vie

Information/Sensibilisation Rayonnements Naturels (UV)/ROA/Lasers

Notice Poste/Informations CMR/ACD Salaries

## Passeport Prevention

Qualification Soudeur Brasseur Gaz

Sensibilisation Formation Manutentions Manuelles /TMS :

Sensibilisation Risque Agents Biologiques

Sensibilisation Risque Routier

Suivi Dosimétrique Individuel (SDI) : radon : particules alpha) : zones 3 ++ :travaux en vide sanitaire : **si concentration en radon dans l'air dépasse 300 Bq/m3, et 6 mSv/an** : cf. item : modalités surveillance dosimétrique individuelle exposition au radon

Températures Extrêmes



PREVENTION GAGNANTE BTP

Performance Economique

**Suivi Individuel Préventif Santé**

### OBJECTIFS :

- Informer le travailleur sur les facteurs de risque du métier , et le sensibiliser sur les moyens de prévention (une fiche métier peut être remise)
- **Tracer ses expositions professionnelles** ( suivi post exposition/post professionnel )
- **Prévenir++** et dépister les maladies professionnelles ou à caractère professionnel susceptibles de résulter de ses activités professionnelles **(actuelles et passées)**
- Préserver sa santé physique et mentale, tout au long du parcours professionnel, afin de prévenir ou réduire la pénibilité, l'usure au travail, les risques psychosociaux(RPS),et **la désinsertion professionnelle** (cellule dédiée dans le SPST, visite de mi-carrière) , *et ainsi contribuer au maintien dans l'emploi.*
- **Participer à des actions de promotion de la santé** sur le lieu de travail, liés au mode de vie (hygiène alimentaire, conduites addictives, bénéfices de la pratique sportive ...), ainsi qu'à des campagnes de vaccination et de dépistage
- L'Informé sur les modalités de suivi de son état de santé

## MODALITES DE SUIVI :

Permet d'assurer la surveillance de l'état de santé des travailleurs en fonction des risques concernant leur santé au travail et leur sécurité et celle des tiers, de la pénibilité au travail et de leur âge.

Le médecin du travail, avec l'équipe pluridisciplinaire, **est un régulateur et un ordonnateur du dispositif de suivi préventif adapté au salarié** : en tenant compte du poste, de la tâche, de l'environnement et de l'individu lui-même.

## PRISES EN CHARGE :

- Les examens complémentaires prescrits par le médecin du travail dans le cadre de ce suivi *sont à la charge du service de santé au travail interentreprises.*

**Suivi individuel de l'état de santé du salarié : prise en charge du coût des examens complémentaires INRS 2021**



## PREVENTION GAGNANTE BTP

### Performance Economique

- Pour le suivi des travailleurs de nuit : *les examens complémentaires spécialisés sont à la charge de l'employeur*

- Le temps nécessité par les visites et les examens médicaux, y compris les examens complémentaires, est :

- Soit pris sur les heures de travail des travailleurs sans qu'aucune retenue de salaire puisse être opérée,
- Soit rémunéré comme temps de travail effectif, lorsque ces examens ne peuvent avoir lieu pendant les heures de travail.

- Les frais de transport nécessités par ces visites et ces examens sont pris en charge par l'employeur.

- Chaque SPSTI (service de prévention et de santé au travail interentreprises) doit proposer une offre « *spécifique* » et adaptée (**D. 4622-27-1**).

- ❖ Au travailleur indépendant qui « *peut s'affilier au service de prévention et de santé au travail interentreprises de son choix* » (**article L. 4621-3**).

Il bénéficie « d'une offre spécifique de services en matière de prévention des risques professionnels, de suivi individuel et de prévention de la désinsertion professionnelle ».

Cette affiliation devra être au minimum d'un an , et ne pourra pas être renouvelée tacitement (**article D. 4622-27-3**).

- ❖ Au chef d'entreprise qui peut aussi « *bénéficiaire de l'offre de services proposée [à ses] salariés* » par le SPSTI auquel adhère son entreprise : **article L. 4621-4**,

Conformément à l'article **D 4622-22** du Code du travail, **obligation pour l'employeur** d'informer le SPST de **la liste des postes à risques pour lesquels un suivi médical renforcé doit être mis en œuvre**.

- **La liste propre au suivi médical renforcée est mise à jour tous les ans** , et doit donner lieu à une consultation préalable du CSE.

- L'article **R. 4624-23** du Code du travail donne la liste des risques particuliers professionnels

### **Suivi à l'embauche : Salarié exposé à des risques particuliers**

**Pour sa santé ou sa sécurité (RPSS), ou pour celles de ses collègues ou de tiers évoluant dans l'environnement immédiat de travail :**

- **Examen médical d'aptitude (EMA), préalablement à l'affectation au poste, réalisé par le Médecin du travail ; ou si le protocole le permet : par le collaborateur médecin, avec création d'un dossier médical santé travail (DMST) s'il n'existe pas.**

Performance Economique

Avec selon les cas délivrance : **cliquer** : **d'un avis d'aptitude ou d'inaptitude, ou d'un formulaire d'aménagement de poste de travail (modèles arrêté 16/10/2017/ JO 21/10/2017 (dont une copie est versée au DMST).**

- ❖ Si le salarié (CDI, CDD, Intérimaire) a bénéficié **d'une visite médicale d'aptitude dans les deux ans précédant son embauche**, un nouvel examen médical d'aptitude n'est pas nécessaire si :

- Le salarié occupe un emploi identique avec des risques d'exposition équivalents
- Le médecin du travail intéressé est en possession du dernier avis d'aptitude du salarié
- Aucune mesure formulée ou aucun avis d'inaptitude n'a été émis au cours des 2 dernières années

**La loi du 02/08/ 2021 a prévu que les intérimaires puissent être suivis par le SAPST (service autonome prévention santé au travail) : « lorsque l'entreprise utilisatrice dispose de son propre service de prévention et de santé au travail, les salariés peuvent être suivis par celui-ci, dans le cadre d'une convention conclue avec l'entreprise de travail temporaire » (article L. 1251-22).**



Pour les intérimaires : les examens médicaux d'aptitude sont valables **pour 3 postes** ; si l'un des postes nécessite un suivi individuel renforcé (SIR) lors de la mission, *la visite est réalisée par le médecin du travail de l'entreprise utilisatrice*

**Suivi individuel renforcé (SIR) : Salarié exposé à des risques particuliers :**

- **Maximum 4 ans, avec une visite intermédiaire (2 ans) par un professionnel de santé de l'équipe pluridisciplinaire (infirmière, médecin collaborateur, interne santé travail).**

Avec selon les cas délivrance : **cliquer** : **d'une attestation de suivi, ou d'un avis d'aptitude ou d'inaptitude, ou d'un formulaire d'aménagement de poste de travail** : (modèles arrêtés **16/10/2017/ JO 21/10/2017**), (dont une copie est versée au DMST).

**Poly exposition: ANSES/PST3 09/2021**

- ✓ **Profil C** : bruit, risques chimiques et contraintes posturales
- ✓ **Profil H** : risques physiques, chimiques, et thermiques ;
- ✓ **Profil E** : risques chimiques et contraintes posturales

**Poly Exposition- Exposome /Surveillance Biologique Exposition Professionnelle/IBE**

**Risques Particuliers :**



**PREVENTION GAGNANTE BTP**

**Performance Economique**

**Nécessitent une connaissance précise des tâches effectuées par le salarié, et de l'environnement de travail où se déroule l'activité.**

- Plomb (tuyauterie plomb ancienne):
  - Si la concentration en plomb dans l'air est supérieure à 0,5 mg/m<sup>3</sup> sur une base de 8 heures (VLEP)
  - Si un des salariés du lieu de travail présente une plombémie > à 200 µg/l de sang pour les hommes et >100 µg/l pour les femmes
- Chute Hauteur lors opérations de montage et démontage échafaudages (roulant)
- Poussière Fibre Minérale Naturelle : Amiante : intervention sur matériaux amiantés dans bâtis <1997
- Travaux exposant à la poussière de silice cristalline inhalable issue de procédés de travail CMR cat 1 **à compter du 01/01/2021** : au sens de **l'article R. 4412-60 du code du travail**  
**Arrêté du 26 /10/2020 : fixant la liste des substances, mélanges et procédés cancérogènes au sens du code du travail JO 01/11/2020** : encastrement tuyaux dans béton

- Titulaire autorisation conduite : PEMP : pour entretien des chéneaux, gouttières, descentes pluviales
- Intervenant sur installations électriques ou dans leur voisinage : soumis à habilitation électrique
- **Les fumées de soudage sont désormais classées comme agents cancérogènes avérés pour l'Homme (groupe 1) par la monographie n° 118 du CIRC (2017). 95% des constituants des fumées de soudure proviennent des produits d'apport, 5% du matériau de base.**
  - **Gaz Soudage** : irritants, toxiques, ou allergisants **Cf fiche soudeur**
  - **Particules Métalliques ultrafines (< 100 nm)** dont certaines à potentialité cancérogènes **Cf fiche soudeur**
- Rayonnement ionisant radon : *travaux en zone 3+ ; risque cancer broncho pulmonaire : travaux en vide sanitaire*
- Salariés < 18 ans affectés aux travaux interdits : dérogation

## Risques Autres :



## PREVENTION GAGNANTE BTP

### Performance Economique

- ✓ **Contraintes posturales :**
  - Manutention manuelle de charges 10 heures ou plus par semaine (ANSES 09/2021)
  - Position debout ou piétinement 20 heures ou plus par semaine (4 heures par jour) (ANSES 09/2021)
  - Contraintes posturales (à genoux, bras en l'air, accroupi ou en torsion) 2 heures ou plus par semaine (ANSES 09/2021)
- ✓ **Contraintes physiques intenses :**
  - Exposition sonore : Bruit >81DbA(8h), crêtes > 135 dB (C)++ déclenchant action prévention
  - Vibrations Main/Bras > 2,5 ms<sup>2</sup> (8h) ) 10 heures ou plus par semaine (ANSES 09/2021) déclenchant action prévention
  - Exposition aux rayonnements non ionisants (ROA) soudage ; champs électromagnétiques intervention en terrasse, toiture, dans périmètre sécurité antennes télécommunications ; et rayonnements ionisants : radon **cf supra**
- ✓ **Nuisances chimiques :** exposition à au moins un agent chimique classé ; ou à un agent chimique non classé ; ou à trois agents chimiques, qu'ils soient classés ou non ( excepté nuisances incluses dans les risques particuliers **cf. supra** ) .
  - Agents chimiques dangereux : décapants, colles
  - Ciment : sensibilisation cutanée/respiratoire

- Poussière Fibre Minérale Artificielle (FMA) : laine verre, laine roche (combles, calorifuge)
- Hydrocarbure Aromatique Monocyclique : solvant organique non halogéné : xylène, toluène( neurotoxique, ototoxique, perturbateur endocrinien) , White Spirit désaromatisé
- Hydrocarbure Halogéné Aliphatique : Trichloréthylène, dichlorométhane ... utilisés comme dégraissants

### Amélioration et prise en compte de la poly exposition « Profils homogènes de travailleurs poly exposés » ANSES 09/2021

#### ✓ Nuisances Agents biologiques :

- Groupe 2 : Légionellose (climatiseur), Hépatite A, Tétanos, (eaux usées)

#### Examens Complémentaires/Mesures Conseillés :

Dépendent : du degré d'exposition actuel et passé selon la nuisance ; des poly expositions ; de l'environnement de travail (pics d'exposition ; travaux en milieu confiné ; Co exposition ; ... ) ; du degré de protection du salarié (**collectif, individuel** ).

**Important** : Le médecin du travail **doit toujours tenir compte des recommandations de bonnes pratiques actuelles.**



## PREVENTION GAGNANTE BTP

#### ❖ Bruit :

### Performance Economique

- **Echoscanner**, (mesure rapide non invasive et objective, car ne nécessite pas la participation active du salarié) **permet d'évaluer la fatigue auditive**, avant qu'une perte auditive ne se soit installée (pas de nécessité d'une cabine) ; c'est un outil complémentaire de l'audiométrie, il doit se positionner en amont de celle-ci.
- **Audiométrie** : quand la souffrance auditive est déjà installée, permet de suivre son évolution, si aucune mesure préventive n'a été mise en place, (périodicité, selon le protocole mis en place par le médecin du travail).

Lors du **suivi en santé au travail** du salarié , prendre en compte les **effets ototoxiques potentiels**

Une attention particulière doit être portée au **suivi de l'audition** dans les situations de poly exposition

- **Certaines substances chimiques sont considérées comme des agents ototoxiques potentiels**, à des concentrations qu'il est possible de rencontrer en milieu professionnel.

- Solvants organiques (styrène, **toluène, xylène**, éthylbenzène, chlorobenzène, trichloroéthylène, n-hexane, n-heptane, disulfure de carbone et mélanges de solvants) ;

- Métaux : ototoxicité élevée pour le **plomb**, mercure et dérivés, arsenic ; modéré pour le **cadmium, manganèse, cobalt...**  
**Ototoxicité des métaux TC173 INRS 03/2021**
- Asphyxiants (monoxyde de carbone, cyanure d'hydrogène, acrylonitrile) ;
- Pesticides et PCB.

- **Certains médicaments sont aussi ototoxiques** (certains antibiotiques, diurétiques, anti tumoraux)

Le FIOH (institut finlandais santé travail) recommande l'utilisation d'un équipement de **protection individuelle antibruit** dans les situations où le niveau d'exposition à ces substances est > 10% de la valeur limite d'exposition professionnelle, et le niveau de bruit est ≥ 75 dB (A).

**En Savoir Plus :**

**Polyexpositions santé au travail /Plan Santé Travail : 2016/2020 : 11/2018**

❖ **Nuisances Chimiques :**



**PREVENTION GAGNANTE BTP**

Performance Economique

**Salarié affecté à des travaux l'exposant à des agents chimiques dangereux pour la santé**

*« En fonction de l'évaluation des risques » peut faire l'objet d'examens complémentaires prescrits par le médecin du travail, afin de vérifier qu'il ne présente pas de contre-indication médicale à ces travaux.*

L'opérateur peut être exposé **simultanément à plusieurs produits chimiques potentiellement dangereux pour la santé** ; il est nécessaire d'évaluer les risques liés à la combinaison de ces expositions.

❖ **Plomb : intervention sur tuyau en plomb : Recommandations ANSES 01/2020 et 07/2019 :**

Le plomb est **un reprotoxique avéré classé CMR (cancérogène, mutagène ou reprotoxique) catégorie 1A** (toxicité avérée) par l'Union Européenne

❖ **Chez l'homme : baisse de la fertilité :**

- Diminution production des spermatozoïdes et de leur mobilité
- Formes anormales de spermatozoïdes
- Augmentation du délai pour concevoir

❖ **Chez la femme :effet sur le fœtus :**

- Avortement, accouchement prématuré, petit poids de naissance
- Neurotoxicité du plomb chez l'enfant (passage barrière placentaire)

**Risque accru de cancer dans certaines études, mais absence de certitude.**

**Certains composés du plomb** (chromate de Pb, jaune de sulfochromate de Pb, ...) sont classés par l'Union Européenne, comme cancérogènes supposés pour l'homme (**catégorie 1B**).

Classement du Centre International de Recherche sur le Cancer (CIRC) :

- Composés minéraux de plomb : cancérogènes probables (catégorie 2A)
- Plomb :cancérogène possible (catégorie 2B)

➤ **Contamination au plomb :**

2 voies de contamination possibles : l'ingestion ou l'inhalation

**Ingestion** : à partir des mains (++), objets ou aliments contaminés, puis portés à la bouche (repas, cigarette, téléphone) ;rongement des ongles ; ingestion de salive ou de sécrétions bronchiques

**Inhalation** : à partir de poussières, fumées, vapeurs (métal chauffé)



**PREVENTION GAGNANTE BTP**  
**Performance Economique**

**Transport par le sang** dans tout l'organisme , avec une large distribution vers les tissus mous, **os++**, système nerveux, **placenta => fœtus, lait maternel...**,

**4 /Stockage** (os ++, sang, tissus mous ) ; et élimination lente et partielle (urines, selles, lait...)

❖ *Toxique cumulatif* : le plomb non éliminé est stocké dans l'organisme

- Sang : 1-2%
- Tissus mous : 5-10%
- **Os ++ : 90%**

Libération possible dans l'organisme pendant plusieurs années, voire décennies

❖ *Demi-vie variable, parfois très longue* :

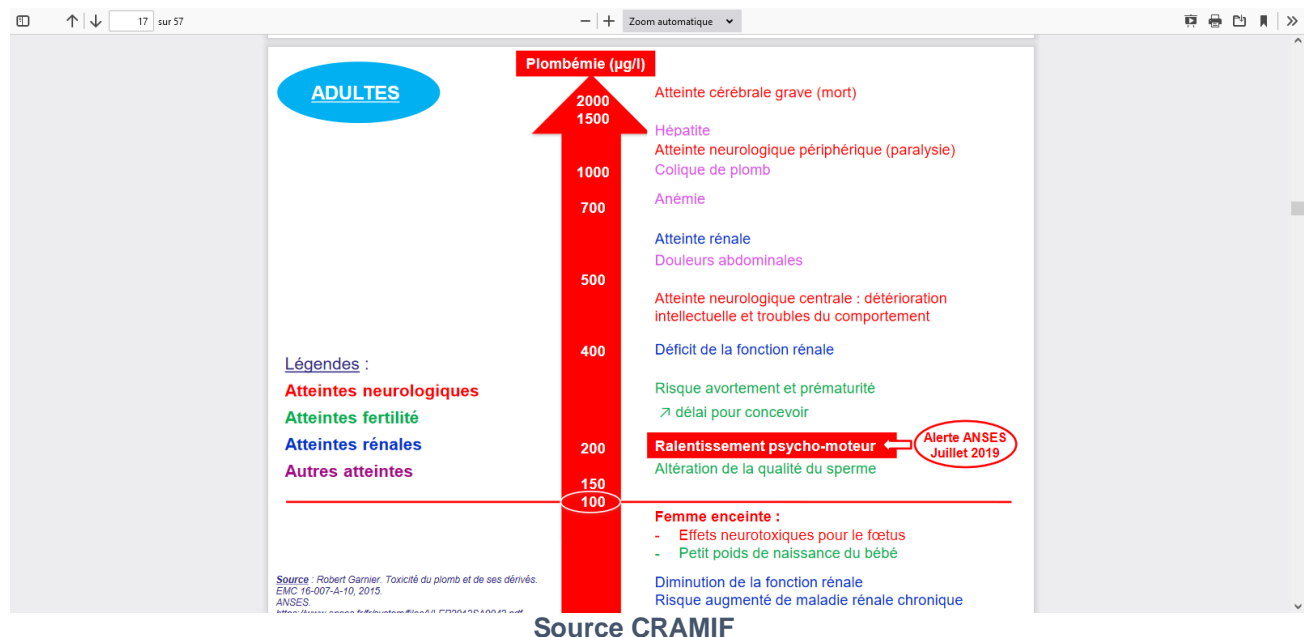
- Sang : 1 mois
- Tissus mous : 40 à 60 jours
- Os ++ : 20 à 30 ans

## Toxicité chronique :

- Très nombreux effets secondaires possibles (nombreux organes touchés)
- **Atteinte le plus souvent silencieuse, sans aucun signe clinique d'alerte**
- Contamination pouvant persister très longtemps
- **Signes cliniques non spécifiques**, difficiles à relier à une intoxication au plomb
  - Troubles digestifs vagues (anorexie, douleurs abdominales récurrentes, constipation, vomissements)
  - Troubles du comportement (apathie ou irritabilité, hyperactivité)
  - Troubles de l'attention et du sommeil
  - Pâleur en rapport avec une anémie.
- Atteintes variables en fonction des personnes, du niveau d'intoxication
- Atteintes particulièrement graves chez les enfants

Les effets nocifs du plomb sur la santé sont corrélés à l'importance de l'imprégnation dans l'organisme.

Toutefois, il est aujourd'hui établi que **le plomb est toxique** même à de faibles concentrations



Le diagnostic de l'intoxication au plomb ne peut être établi que par un **dosage de la plombémie**, prescrit aux individus présentant des facteurs de risque.

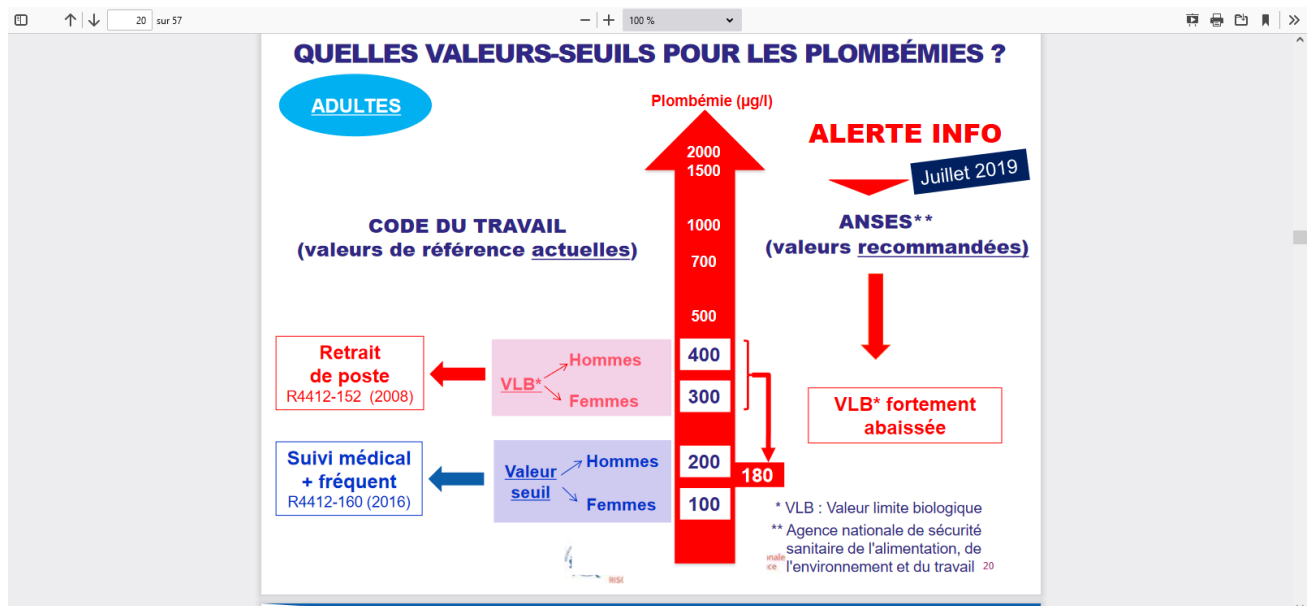
**La plombémie** : est l'indicateur biologique de référence pour détecter et évaluer une exposition récente au plomb

Conformément aux conclusions de son Comité d'Experts Spécialisés (CES) « Expertise en vue de la fixation de valeurs limites à des agents chimiques *en milieu professionnel* », l'Anses recommande, pour le plomb et ses composés inorganiques, les valeurs de plombémie suivantes :

- Une valeur limite biologique basée sur les effets neurocomportementaux de 180 µg/l
- Une valeur biologique de référence pour les hommes de 85 µg/l
- Une valeur biologique de référence pour les femmes de 60 µg/l
- Une valeur biologique de référence pour les femmes susceptibles de procréer de 45 µg/l

**Recommandation récente de l'ANSES 07/2019 pour abaisser la VLB à 180 µg/l**

### Valeurs biologiques d'exposition en milieu professionnel Le plomb et ses composés inorganiques ANSES 07/2019



Source CRAMIF

En effet, les valeurs actuelles de référence de 100 et 200 µg. L-1, visées par l'article R4412-160 du code du travail et définissant le besoin de surveillance médicale renforcée (SIR), sont **anciennes et ne sont plus conformes à la distribution de la plombémie chez les adultes résidant en France et en âge d'avoir une activité professionnelle**

- L'European Chemicals Agency (ECHA) dans un document encore plus récent recommande des valeurs voisines de celles proposées par l'Anses et pour les mêmes catégories de travailleurs, respectivement 150 µg/l et 50 µg/l (ECHA, 2019).

- Proposer, en application des bonnes pratiques édictées par la Société française de médecine du travail (le Code du travail ne précisant pas les modalités du suivi individuel renforcé réglementairement recommandé pour les travailleurs exposés au plomb),
  - Un prélèvement pour le dosage de la plombémie **avant le début de l'exposition potentielle ou à son début**, puis un contrôle **1 à 3 mois** après ce premier prélèvement
  - Si la concentration de plomb mesurée sur le second prélèvement est inférieure à la valeur de référence en population générale, **un contrôle annuel** et en cas d'incident susceptible d'entraîner une surexposition suffit.
  - **En cas d'élévation de la plombémie de plus de 30 µg. L-1** entre deux prélèvements, **un nouveau contrôle dans les 1 à 3 mois est souhaitable, d'autant plus précoce que l'amplitude de l'élévation est plus grande**
- Un suivi individuel renforcé ( SIR) , organisé autour du mesurage périodique de la plombémie, semble nécessaire en particulier lorsque
  - Les surfaces contaminées ne peuvent être efficacement et durablement nettoyées
  - Le comportement ou les habitudes de ces travailleurs constituent des facteurs de risque susceptibles d'accroître leur niveau d'exposition : ex : ils sont onychophages, ou bien parce qu'ils consomment des aliments, des confiseries, des boissons ou du tabac dans un lieu dont des surfaces accessibles sont contaminées par le plomb, ou encore, parce qu'ils les consomment après avoir séjourné sur un tel site et sans s'être lavé les mains



## PREVENTION GAGNANTE BTP

### Performance Economique

Quand une situation à risque est repérée ou suspectée chez des travailleurs de cette catégorie, le suivi individuel à mettre en œuvre est le même que celui recommandé, ci-dessus

#### Cf. Contamination d'espaces publics extérieurs par le plomb ANSES 01/2020

#### L'ANSES recommande

#### VLEP-8h pragmatique de 30 µg.m-3

Cette VLEP-8h pragmatique a pour objectif premier de limiter les concentrations atmosphériques en plomb dans les atmosphères de travail mais ne vise pas à protéger de possibles effets reprotoxiques (aucune valeur seuil ne pouvant être déterminée à ce jour).

#### VLEP-15 minutes de 150 µg.m -3

Ne pas dépasser sur 15 minutes la valeur de 5 fois la VLEP-8h lors de toute exposition professionnelle au plomb et à ses composés inorganiques



L'ANSES précise que, bien que le plomb dans l'air contribue au moins partiellement à l'élévation de la plombémie, et donc aux effets sur la santé, la meilleure approche, en termes de protection de la santé des travailleurs **est la surveillance biologique des expositions professionnelles au plomb**

### Valeurs limites d'exposition en milieu professionnel : le plomb et ses composés inorganiques ANSES 08/2022

L'INRS met à disposition trois **outils d'évaluation** des risques chimiques :

- **Seirich** : pour dérouler la démarche d'évaluation des risques chimiques jusqu'à l'élaboration du plan d'action,
- **Mixie** : pour évaluer les effets potentiels sur des salariés exposés à des mélanges de substances chimiques, est un outil simple et facile à utiliser, gratuit

Ce logiciel en ligne a été développé initialement par l'Université de Montréal et l'IRSST. L'INRS a adapté la base de données des substances, au contexte réglementaire français des VLEP



## PREVENTION GAGNANTE BTP Performance Economique

Dans une situation de travail donnée, MiXie apporte un signal simple au préventeur, ***pour évaluer les risques potentiels liés aux multi-expositions*** ; l'additivité des effets est l'hypothèse prise par défaut.

Si l'utilisateur ne dispose pas de mesure de concentration atmosphérique, MiXie identifie les classes d'effets communes des substances et donne un premier signal pour alerter sur le risque potentiel d'additivité des effets des substances.

Si l'utilisateur dispose de mesures de concentrations atmosphériques, MiXie calcule l'indice d'exposition du mélange (c'est-à-dire, la somme des rapports entre la concentration mesurée et la valeur limite d'exposition professionnelle pour chaque substance X 100).

Lorsque cet indice dépasse 100 %, le respect des valeurs limites est considéré comme insuffisant et MiXie alerte le préventeur sur une situation à risque pour certains organes ou systèmes.

Dans tous les cas, si le mélange contient une substance associée à une classe d'effets « *cancérogènes et/ou mutagènes* », « *atteinte du système reproducteur mâle* », « *atteinte du système reproducteur femelle* », « *atteinte sur le développement du fœtus, de l'embryon et/ou de*

*l'enfant* », « *atteinte du système auditif* », « *sensibilisant* » et/ou à l'effet « *perturbateur endocrinien* » ,

MiXie mentionne un message d'alerte pour le préventeur quelle que soit la concentration mesurée.

La base de données MiXie est un outil d'aide qui permet le repérage des situations potentiellement à risque, du fait d'une multi-exposition à des substances chimiques, ***situations qui peuvent passer inaperçues avec une approche substance par substance.***

- **Altrex Chimie** : pour définir une stratégie de contrôle et interpréter les résultats de mesures dans l'air de cocktails de substances chimiques

## **Poly expositions chimiques massives et diffuses : une réalité méconnue INRS 12/2020**



### **PREVENTION GAGNANTE BTP**

#### **Performance Economique**

- ✓ Dans un contexte de multi expositions mal caractérisées, afin de permettre **un repérage de 11 composés organiques volatils, ou COV sans multiplier le nombre de prélèvements**, une analyse de plusieurs éléments (**screening**), à partir d'un seul **prélèvement d'urinaire** peut guider le choix des IBE à suivre, lors des prélèvements ultérieurs.

Méthode d'analyse simultanée de **11 composés organiques volatils, ou COV** (benzène, toluène, éthylbenzène, m-, p-, o-xylènes, styrène, dichlorométhane, chloroforme, trichloroéthylène, tétrachloroéthylène) **dans l'urine**, afin de permettre l'évaluation des multi expositions professionnelles.

Cette méthode est basée sur la technique de l'headspace (ou espace de tête) en mode dynamique, couplée à la spectrométrie de masse.

Ce modèle a montré un « *effet tabac* » significatif sur les excréments urinaires pour les composés aromatiques.

L'effet est particulièrement marqué pour le benzène.

Des expositions professionnelles significatives, notamment celles au benzène, toluène, éthylbenzène, xylènes et dichlorométhane **ont été mises en évidence pour les travailleurs non-fumeurs.**

Cette méthode est adaptée au suivi des salariés exposés à ces COV, **même en cas de faibles expositions.**

Cependant, dans ce dernier cas, pour les composés aromatiques, seul le suivi des salariés non-fumeurs permet de s'affranchir de l'influence du tabac.

**Après un screening dans les urines (pour les composés organiques volatils, ou COV) : un ou plusieurs IBE peuvent être mis en place selon les résultats.**

- **Indice Biologique Exposition (IBE)** : dosage de métabolites urinaires en début et fin de poste (ou début et fin semaine), permet d'apprécier l'imprégnation de l'organisme ; **n'est utile que pour mesurer les niveaux moyens d'exposition** ; est complémentaire de la surveillance des atmosphères de travail (mesures collectives ou individuelles : dosimétrie en continu par une ou plusieurs sondes ou badges personnels)

- Contribue à assurer la traçabilité des expositions professionnelles en connaissant la quantité de substances toxiques cumulée ayant pénétré dans l'organisme, lors d'expositions anciennes (notion de valeur limite biologique, VLB).



## PREVENTION GAGNANTE BTP

### Performance Economique

- La bio métrologie analyse les substances ou leurs métabolites dans les tissus, les sécrétions, le sang ou les urines, et l'air expiré des travailleurs ; la métrologie de l'exposition cutanée peut s'effectuer au moyen de prélèvements réalisés par patches.

- En cas d'anomalie, tout le personnel concerné doit bénéficier d'un examen médical.

Elle relève de la responsabilité médicale pour la prescription, l'interprétation et la restitution au travailleur, c'est la seule approche vraiment directe pour appréhender l'exposition aux substances chimiques ;

**Remplacer les solvants chlorés et pétroliers par : des solvants verts,**

✓ **Privilégier :**

- Les décapants non étiquetés, ex : contenant des esters dibasiques...
- Les décapants à base de DMSO (diméthylsulfoxyde), alcool benzylique

❖ **Hydrocarbures aromatiques : MP: 4 bis ; MP 84**

Solvants utilisés comme nettoyant, dégraissant pour métaux

Rechercher :

1/ Une irritation principalement de **la peau** ( irritations, allergie cutanée : liées à l'utilisation de solvants organiques pour dégraissage des pièces avant soudage, sans port de gants) ; **et des muqueuses :oculaire et respiratoire .**

Recommander de porter des gants en PVA ( polyalcool vinylique ) utilisation de masque à cartouche marquage A1, A2 ou A3 (la classe 3 correspond à la plus grande capacité de piégeage)

### **Logiciel ProtecPo Un logiciel pour mieux protéger sa peau INRS version 2019**

Propose aux professionnels de la prévention et aux entreprises : un outil d'aide au choix de protections cutanées contre les risques liés à l'emploi de produits chimiques.

### **Gants de protection Fiches OPPBTP - Réf. B7 F 06 11**

### **Gants contre les risques chimiques Fiche pratique de sécurité : INRS ED 112**



## **PREVENTION GAGNANTE BTP**

### **Performance Economique**

2 /En cas d'exposition unique ou répétée, des troubles neurologiques aigus (somnolence, ébriété, céphalée, vertige...)

3/ En cas d'exposition à des concentrations élevées, et surtout une atteinte neurologique plus progressive en relation avec des expositions répétées.

Cette encéphalopathie se traduit notamment par des troubles de la mémoire et du comportement , d'aggravation progressive tant que l'exposition persiste

4/ En l'état actuel des connaissances, *il n'est pas justifié de réaliser une surveillance biologique des fonctions rénale et hépatique, ni une numération formule sanguine systématique.*

✓ **Toluène /Methyl benzène : Hydrocarbure aromatique :**

**Numéro CAS 108-88-3 ; Numéro CE 203-625-9**

Valeurs limites d'exposition :

**VLCT 15'** (règlementaire contraignante) 100 ppm, soit : 384 mg/m<sup>3</sup> (mention peau)

**VL 8h** (règlementaire contraignante) 20 ppm, soit : 76,8 mg/m<sup>3</sup> (mention peau)

❖ **Fiche toxicologique 74 INRS : Toluène**

- Dosage du toluène sanguin réalisé immédiatement en fin de poste est bien corrélé aux concentrations atmosphériques de la journée et est spécifique (1 mg/L en fin de poste).

- Dosage du toluène urinaire est intéressant pour les faibles expositions (10 à 50 ppm) ; Ces deux paramètres sont spécifiques et sensibles.

- Rechercher un trouble de la vision des couleurs

❖ **Fiche biotox IBE : Acide hippurique Acide S-benzylmercapturique (S-BMA) Ortho-crésol Toluène sanguin ; Toluène urinaire**

❖ **Fiche MétroPol** : recueil des méthodes d'évaluation de l'exposition professionnelle validées par l'INRS, pour le prélèvement et l'analyse d'agents chimiques et biologiques déposés sur les surfaces ou présents dans l'air et dans certains matériaux  
**Mélange de vapeurs d'hydrocarbures C6 à C12 M-188 Toluène M-240 Toluène M-256 Toluène M-41**



**PREVENTION GAGNANTE BTP**

Performance Economique

- ✓ Xylènes : **Diméthylbenzène / Xylènes (tous isomères) ; 1,2- Diméthylbenzène / 1,3- Diméthylbenzène ; 1,4- Diméthylbenzène : Hydrocarbure aromatique :**

**Numéros CAS** : 1330-20-7 / 95-47-6 / 108-38-3 / 106-42-3

**Numéros CE** : 215-535-7 / 202-422-2 / 203-576-3 / 203-396-5

Valeurs limites d'exposition :

• **VLCT 15'** (règlementaire contraignante) 100 ppm, soit : 442 mg/m<sup>3</sup>

• **VL 8h** (règlementaire contraignante) 50 ppm, soit : 221 mg/m<sup>3</sup> (Mention peau)

❖ **Fiche toxicologique 77 INRS : Xylènes**

❖ **Fiche biotox IBE : Acides méthyhippuriques Xylènes**

❖ **Fiche MétroPol** : recueil des méthodes d'évaluation de l'exposition professionnelle validées par l'INRS, pour le prélèvement et l'analyse d'agents chimiques et biologiques déposés sur les surfaces ou présents dans l'air et dans certains matériaux **o-Xylène M-**

**284 ; m-Xylène M-285 ; Xylène M-257 p-Xylène M-286 Mélange de vapeurs d'hydrocarbures C6 à C12 M-188**

❖ **Solvants Halogénés Chlorés : MP :12 ; MP 84 ;**

Utilisés pour le dégraissage des métaux ; et pour le décapage des peintures et vernis : les décapants de peinture contenant du dichlorométhane **à une concentration supérieure ou égale à 0,1 %** ne doivent plus être utilisés par les professionnels depuis le 06/06/2012

Rechercher les mêmes signes que pour les **hydrocarbures aromatiques cf. supra**

✓ **Trichloroéthylène :**

**Numéro CAS :** 79-01-6

**Numéro CE :** 201-167-4

**H350 :** peut provoquer le cancer

**CLP :** **cancérogénicité, catégorie 1B ; Mutagénicité sur cellules germinales, catégorie 2**

Valeurs limites d'exposition



**PREVENTION GAGNANTE BTP**

**Performance Economique**

• **VLCT 15'** (indicative) 200 ppm, soit : 1080 mg/m<sup>3</sup>

• **VL 8h** (indicative) 75 ppm, soit : 405 mg/m<sup>3</sup>

**Fiche Toxicologique 22 INRS : Trichloroéthylène**

✓ **Tétrachloroéthylène (solvant chloré) :**

- À l'embauche et lors du suivi individuel, orienter l'examen clinique : sur l'existence d'une fragilité particulière (pathologie hépatique ou rénale) ; **bilan biologique des fonctions rénale et hépatiques**

❖ **Exposition aux toxiques pulmonaires (gaz, particules métalliques fines ...) :**

L'interrogatoire et l'examen clinique rechercheront particulièrement une irritation oculaire (conjonctivite) ; cutanée (dermatite) ; respiratoire : toux, difficultés respiratoires, fièvre des métaux ; **rhinite et asthme immuno- induits ; risque d'asthme professionnel revue médecine suisse 2016** liés aux oxydes métalliques (nickel, chrome, zinc...), anhydrides d'acides, colophane chauffée (brasage) ; phosgène ( décomposition des vapeurs solvants organiques chlorés ).

L'asthme professionnel (AP) est une affection fréquente et sous-diagnostiquée, évoquer une origine professionnelle est nécessaire devant tous les nouveaux cas d'asthme chez l'adulte ou en cas d'aggravation d'un asthme préexistant

Un bilan diagnostic doit être réalisé idéalement pendant que le patient est encore exposé sur son lieu de travail

Un diagnostic précoce permet de minimiser les conséquences négatives à long terme et d'améliorer le pronostic d'AP

Poser le diagnostic d'AP est souvent un processus long et difficile qui nécessite une collaboration médicale multidisciplinaire

Dès que le diagnostic est posé, une déclaration de maladie professionnelle doit être effectuée.

- Rechercher Affections respiratoires chroniques : **bronchite chronique** (toux et expectoration au moins 3 mois/an, plus de 2 années consécutives ; **BPCO** (inflammation permanente et progressive des bronches, avec diminution non réversible des débits expiratoires.

La Co-exposition aux fumées de tabac et de soudage, semble être un facteur d'accélération du déclin de la fonction respiratoire.



## PREVENTION GAGNANTE BTP

### Performance Economique

**Radiographie Pulmonaire et EFR à l'embauche comme bilan de référence**, (recherche terrain atopique, préexistence d'un asthme), puis EFR à l'appréciation du médecin du travail (protocole de suivi), en fonction de la symptomatologie, de l'examen clinique, et de l'intensité de l'exposition

### Asthme professionnel Revue médicale Suisse 2016

Pas d'examen défini par une recommandation, pour le cancer broncho pulmonaire (CBP).

- ❖ **Rayonnements Optiques Artificiels (ROA)** : le procédé du soudage à l'arc électrique, consistant à joindre deux pièces de métal de même nature en fusionnant leurs bords (avec ou sans métal ajouté) génère des rayonnements ultraviolets, *qui sont un facteur de risque* : cataracte à long terme ; voire mélanome de l'œil.  
Vérifier que le salarié ne fait pas partie d'un groupe à risques : éviter les personnes *photosensibles ou prenant des médicaments photo sensibilisants ou ayant subi une ablation du cristallin.*

**Le logiciel Catrayon 5 (INRS)** permet l'évaluation de l'exposition aux ROA dans les locaux de travail.

## ❖ Champs Electromagnétiques :

Une évaluation est nécessaire, si l'opérateur approche d'une ligne électrique aérienne, ligne télécommunication , poste soudage ...

En cas de première affectation, étude de poste et consultation spécialisée si nécessaire (dispositifs actifs++).

Une visite doit être réalisée avant l'affectation au poste , afin d'éviter « toute incidence sur la santé et la sécurité des travailleurs de moins de 18( VIP) ans et des travailleurs à risques particuliers, notamment les femmes enceintes, et les travailleurs équipés de dispositifs médicaux implantés ou non, passifs ou actifs ». **7° de l'article R. 4453-8**

- ✓ **Pour les porteurs de dispositifs médicaux implantés actifs :**  
**DMIA** (stimulateur, défibrillateur cardiaque, pompe à insuline, prothèse auditive, stimulateurs neurologiques ...)
- ✓ **Pour les porteurs de dispositifs médicaux *passifs*** (plaque, broche ostéosynthèse)

Il peut y avoir un risque d'interférences si exposition à un champ magnétique (VAD : valeur déclenchant action > 0,5 V/m) ; conseil **ne pas dépasser 0,5 V/m** ;



## PREVENTION GAGNANTE BTP

### Performance Economique

Etablir aussi un avis de compatibilité et un suivi adapté des personnes jugées à risques : personne souffrant de troubles du rythme cardiaque ou d'hypersensibilité électromagnétique, porteur d'implants actifs ou passifs, femmes enceintes.

- ❖ **Rayonnements naturels (UV soleil) :** travaux en toiture terrasse  
examen dermatologique au niveau des parties découvertes du corps (cou, mains, membres supérieurs) à la recherche de lésions cutanées précancéreuses : lésions croûteuses souvent multiples, plus ou moins érythémateuses, qui saignent facilement après grattage : **kératoses photo induites**

**Se méfier des écrans solaires qui, sont très photo sensibilisants,** et peuvent contenir des perturbateurs endocriniens (PE), préférer les vêtements à manches longues, le port de lunettes filtrantes est aussi conseillé.

**Rayonnements ultraviolets et risques de cancer** [fiche repère institut national du cancer 10/2021](#)



❖ **Rayonnement ionisant : radon** : travaux en zone 3 +++ vide sanitaire

**Aucune recommandation n'existe concernant les salariés exposés au radon**

On peut conseiller :

- Radiographie thoracique (radio référence)
- EFR : courbe débit volume (VEMS, CVF, DEMM 25-75), tous les 4 ans (SIR)

Après 20 ans d'exposition cumulée, (selon les niveaux d'exposition actuels et antérieurs, tabagisme), une radiographie pulmonaire, pourrait être proposée tous les 4 ans (lors SIR effectuée par le médecin du travail) ;

En cas de diagnostic radiologique douteux ou d'insuffisance respiratoire inexplicée, un TDM thoracique faible dose pourrait être demandé.

**À partir de l'âge de 50 ans**, un TDM thoracique faible dose pourrait être envisagé en fonction des signes cliniques respiratoires, d'un tabagisme associé.



## PREVENTION GAGNANTE BTP

### Performance Economique

Le dossier médical en santé au travail **de chaque salarié exposé aux RI est complété par** :

- L'évaluation individuelle de l'exposition aux rayonnements ionisants transmise par l'employeur
- Les résultats du suivi dosimétrique individuel
- Le cas échéant, les expositions ayant conduit à un dépassement des valeurs limites ainsi que la dose reçue au cours de ces expositions
- Les résultats des examens complémentaires prescrits par le médecin du travail

Le dossier médical en santé au travail de chaque travailleur est conservé jusqu'au moment où **il a ou aurait atteint l'âge de soixante-quinze ans** et en tout état de cause, **pendant une période d'au moins cinquante ans à compter de la fin de l'activité professionnelle impliquant une exposition aux rayonnements ionisants.**

❖ **Silice** : Suivi exposition actuelle et passée (suivi post exposition) : quartz : VLEP sur 8 h : 0,1 mg/m<sup>3</sup> ; cristobalite, tridymite : VLEP sur 8 h : 0,05 mg/m<sup>3</sup> : **opérations perçage, découpe béton**

**Arrêté du 26 /10/2020 : fixant la liste des substances, mélanges et procédés cancérogènes au sens du code du travail JO 01/11/2020**

Il existe une Relation Dose-effet et durée d'exposition, et **un effet multiplicatif du tabac**.

**Surveillance exposition silice cristalline :recommandation bonne pratique HAS et SFMT 28/01/2021**

Le médecin du travail et l'équipe pluridisciplinaire doivent être en mesure d'identifier et d'estimer l'exposition à la silice cristalline sur l'ensemble de la vie professionnelle du salarié en prenant en compte :

- ✓ La probabilité d'exposition
- ✓ La fréquence des tâches et des gestes exposant et l'intensité de l'exposition (en intégrant les informations disponibles sur les mesures de prévention),
- ✓ La durée cumulée des périodes d'exposition,
- ✓ Le délai écoulé depuis le début de l'exposition et, le cas échéant, le délai écoulé depuis la fin de l'exposition.

Cette évaluation permet de classer les expositions vie entière des travailleurs en 2 groupes :



**PREVENTION GAGNANTE BTP**

**Performance Economique**

- ✓ **Un groupe d'exposition cumulée FORTE** est retenu uniquement si l'on dispose d'éléments suffisants permettant de conclure que le niveau cumulé correspond à un niveau qui atteint ou dépasse une dose cumulée équivalente à 1 mg/m<sup>3</sup> année, soit par exemple :pendant 10 ans au niveau de la Valeur Limite d'Exposition Professionnelle (VLEP) actuelle (0,1mg/ m<sup>3</sup>),

Ou une combinaison d'intensité et de durée aboutissant aux mêmes doses cumulées, par exemple 1 an à 10 fois la VLEP ou 5 ans à 2 fois la VLEP (0,1 mg/m<sup>3</sup>).

- ✓ **Un groupe d'exposition cumulée INTERMEDIAIRE**, rassemblant toutes les autres situations d'exposition à la silice cristalline

**Modalités de réalisation du suivi médico-professionnel : travailleurs intérimaires**

En l'absence d'information précise permettant d'évaluer le niveau d'exposition cumulée à la silice cristalline, ils relèvent du protocole de surveillance du **groupe INTERMEDIAIRE (Accord d'experts)**.

Cette notion d'exposition cumulée doit être modulée par la prise en compte de:

- L'existence ou pas de **pics d'exposition**
- **Caractère confiné** ou pas des travaux
- **Caractère adapté ou pas des mesures de prévention collectives ou individuelles**

Il est recommandé de dépister chez les travailleurs exposés ou ayant été exposés à la silice cristalline les pathologies suivantes :

- ✓ La silicose chronique
- ✓ Les maladies chroniques obstructives des voies aériennes
- ✓ L'infection tuberculeuse latente chez les travailleurs appartenant aux populations à forte prévalence de tuberculose maladie (travailleurs provenant depuis moins de 5 ans d'un pays de forte endémie tuberculeuse (>100/100 000), personne en situation de précarité) et chez les patients atteints de silicose



## PREVENTION GAGNANTE BTP

### Performance Economique

- ✓ L'insuffisance rénale chronique, a fortiori s'il existe d'autres risques néphrotoxiques associés personnels (HTA, diabète ...) ou professionnels (exposition au plomb, cadmium, mercure et solvants organiques) comme indiqué dans le guide du parcours de soins Maladie Rénale Chronique de la Haute Autorité de Santé de 2012.
- ✓ D'autres pathologies sont associées (initiées ou aggravées) à l'exposition à la silice cristalline mais ne répondent pas actuellement aux critères de dépistage de l'OMS : *la silicose aiguë ou accélérée, la silicose ganglionnaire isolée, l'emphysème pulmonaire isolé, la fibrose pulmonaire d'allure idiopathique, la sarcoïdose*, le cancer broncho-pulmonaire et *certaines maladies auto-immunes* (principalement sclérodémie systémique, polyarthrite rhumatoïde, lupus systémique)

**Contenu et modalités des différents suivis proposés dans les recommandations du suivi médico-professionnel des travailleurs exposés ou ayant été exposés à la silice cristalline :**

<b>Bilan référence début exposition</b>	<b>Suivi si exposition cumulée INTERMEDIAIRE (&lt;1/m3xannée)</b>	<b>Suivi si exposition cumulée justifiée comme FORTE (≥1 mg m3xannée)</b>	<b>Visite fin carrière</b>	<b>SPE SPP</b>
---	---	---	----------------------------	----------------

**Entretien individuel**

Oui	Tous les 2 ans	Tous les 2 ans	Oui	tous les 5 ans
-----	----------------	----------------	-----	----------------

**Radiographie thoracique**

Oui	<b>20 ans</b> après début exposition renouvelée <b>tous les 4ans</b>	<b>10 ans</b> après début exposition renouvelée <b>tous les 2ans</b>	Non	tous les 5 ans
-----	--	--	-----	----------------

**Courbe débit-volume**

Oui	Tous les 4 ans	Tous les 2 ans	Non	Selon résultat Examens visite fin carrière
-----	----------------	----------------	-----	--



**PREVENTION GAGNANTE BTP**  
Performance Economique

**Dosage créatininémie**

Oui	<b>20 ans</b> après début exposition renouvelé <b>tous les 4 ans</b>	<b>20 ans</b> après début exposition renouvelé <b>tous les 4 ans</b>	Non	tous les 5 ans
-----	--	--	-----	----------------

**Test IGRA/IDR Tuberculine**

Pour populations à risque**	si diagnostic silicose confirmé*	si diagnostic silicose confirmé*	Non	si diagnostic silicose confirmé
-----------------------------	----------------------------------	----------------------------------	-----	---------------------------------

SPE : Suivi Post Exposition ; SPP : Suivi Post Professionnel ; IGRA : Interféron-Gamma-Release-Assay ; IDR : Intradermo-réaction

\* : inutile si un test IGRA antérieur est positif

\*\* : travailleurs provenant depuis moins de 5 ans d'un pays de forte endémie tuberculeuse (>100/100 000), personne en situation de précarité

**Utilisation classification internationale du BIT des radiographies de pneumoconiose (silice) : pour les Rx numérisées chapitre 6 page 16 (édition révisée 2011)**

**Plusieurs situations conduisent à proposer un avis pneumologique en vue de la prescription d'examens supplémentaires, notamment un examen TDM Thoracique :**

- ✓ Si le travailleur présente des signes cliniques respiratoires
- ✓ Si l'analyse de la radiographie thoracique montre une profusion nodulaire  $\geq 1/1$  (selon la classification internationale des radiographies des pneumoconioses du BIT)
- ✓ Si la courbe débit-volume suggère un trouble ventilatoire (obstructif, restrictif probable ou mixte probable)
- ✓ **En cas de Co-exposition à la silice cristalline et à l'amiante**, qu'il s'agisse d'expositions actuelles ou passées, il est recommandé d'utiliser l'examen TDM thoracique pour la surveillance médicale actuelle, le suivi post-exposition ou le suivi post-professionnel selon des modalités, et une périodicité qui ont été précisées dans les recommandations issues de l'Audition publique de 2010 (Haute Autorité de Santé Suivi post-professionnel des personnes exposées à l'amiante



**PREVENTION GAGNANTE BTP**  
Performance Economique

**Surveillance médico-professionnelle des travailleurs exposés ou ayant été exposés à la silice cristalline :Recommandation de bonne pratique labellisée par la HAS et SFMT 28/01/2021**

**Surveillance médico-professionnelle des travailleurs exposés ou ayant été exposés à la silice cristalline :synthèse de la recommandation de bonne pratique de 01/2021 HAS /SFMT : TM 64 INRS 03 /2021 Références en santé au travail N° 165**

**L'ANSES a publié un rapport sur la silice cristalline 22/05/2019**

La silice cristalline augmente aussi le risque de développer des pathologies respiratoires telles que : **la BPCO, l'emphysème, la tuberculose.**

**Capacité des pics d'exposition (phases courtes exposantes sur des matériaux tels que béton, granite, pierres artificielles.), à déclencher des désordres inflammatoires, cancérogènes et immunitaires respiratoires, indépendamment des niveaux cumulés d'exposition.**

L'INERIS a réalisé une étude expérimentale de découpe et de perçage de matériaux de construction en béton, qui a mis en évidence : la génération de particules nanométriques de silice cristalline (particules ultrafines/ PUF).

En pratique, aucune donnée n'est actuellement disponible, permettant d'évaluer les risques sanitaires en rapport avec des particules ultrafines de silice cristalline.

En outre, les experts identifient un lien **avec des pathologies auto-immunes**, telles que :

- La sclérodémie systémique
- Le lupus érythémateux systémique
- La polyarthrite rhumatoïde.

***En présence de ces pathologies rechercher systématiquement une exposition professionnelle à la silice cristalline***

***En Savoir Plus :***

**[Dangers, expositions et risques relatifs à la silice cristalline : rapport expertise 04/2019](#)**



## PREVENTION GAGNANTE BTP Performance Economique

### ❖ **Amiante :**

- Il existe une Relation Dose-effet et durée d'exposition, avec un effet multiplicatif du tabac  
le suivi est fonction : des données de l'interrogatoire, de l'examen clinique et du cursus professionnel du salarié

Le médecin du travail est le seul juge des modalités du suivi en tenant compte des recommandations de bonnes pratiques existantes.

***Bilan Initial de référence :*** avant la première exposition au risque :

- EFR à l'embauche (*EFR de référence*) ; peut être utile, *en présence d'un symptôme* pour en évaluer le retentissement.

- Selon l'intensité des expositions passées et le cursus professionnel, un examen tomodensitométrique pulmonaire (TDM) est proposé au salarié, *après délivrance d'une information spécifique :*

**Pas de radio pulmonaire avant premier scanner**

**[Suivi post professionnel après exposition amiante HAS 04/2010](#)**

**Pour une exposition forte :**

- Si >1 an d'exposition cumulée : quand elle est certaine, élevée et **continue** : ex :  
*désamianteur, chantier naval :*

- Si > 10 ans d'exposition cumulée ; quand elle est certaine, élevée et **discontinue** ex :  
*tronçonnage amiante ciment, mécaniciens PL*

**1er scanner thoracique** : scanner hélicoïdal 16 coupes ou plus est recommandé (sans injection de produit de contraste en première intention) sujet en décubitus bras au-dessus de la tête , **après un délai de latence de 20 ans puis tous les 5 ans.**

**Pour une exposition intermédiaire :** ex : *interventions sur matériaux amiantés :*

**1er scanner après un délai de latence de 30 ans, puis tous les 10 ans**

- L'examen TDM thoracique présente une sensibilité élevée dans la détection des anomalies pleurales et pulmonaires liées à l'exposition à l'amiante ; **Il n'existe aucun argument en faveur de la nécessité de surveillance des plaques pleurales par un TDM thoracique.**

**En l'absence de bénéfice médical démontré, la pertinence de la prescription d'un examen TDM thoracique dans le cadre du Suivi post Exposition, ou Post Professionnel repose sur le droit du sujet à connaître son état de santé et un bénéfice social possible.**

Elle doit être mise en balance avec les risques découlant de la prise en charge des nodules pulmonaires isolés mis en évidence par l'examen TDM thoracique.

- Les résultats de l'examen TDM thoracique (**après qu'une double lecture soit effectuée par des radiologues ayant satisfait aux exigences d'une formation appropriée, une 3e lecture devant être faite par un expert en cas de discordance**) sont délivrés lors d'un entretien médical individuel avec le salarié, au cours duquel toutes les informations nécessaires appropriées lui sont fournies concernant les anomalies découvertes et leurs éventuelles conséquences.

**Liste des experts pour deuxième lecture des examens scanner thoracique de surveillance post-exposition à l'amiante mise à jour 04/02/2020 sté française de radiologie**

**Suivi post-professionnel des personnes exposées à l'amiante : Mise à jour du protocole et de la grille de lecture d'imagerie médicale HAS 08/2019**

- Si nécessaire un suivi psychologique est proposé.

**Bilan Périodique :**

- Information sur les risques multiplicatifs du tabac : *un sevrage tabagique sera très fortement recommandé*

-EFR : est utile pour dépister des troubles respiratoires concomitants (multi expositions des salariés), *n'a aucun intérêt, pour le dépistage d'affections pulmonaires liées à l'amiante.*

#### **Recommandations HAS 11/2015 :**

-*Visite médicale de départ de l'entreprise* : si le salarié a été exposé à l'amiante

-*Visite de fin de carrière* : **si exposition à des agents cancérigènes pulmonaires** : afin d'informer le salarié sur les risques pour la santé et sur le suivi post professionnel.

#### **En Savoir Plus :**

#### **Guide Amiante : Rôle et responsabilités à l'attention des médecins du travail et des équipes pluridisciplinaires OPPBTP mise à jour 01/2023**

##### ❖ **Vaccinations :**

- ✓ **Diphtérie/Tétanos/Poliomyélite :(DTP)** Revaxis® à jour : recommandation calendrier vaccinal Français (HAS) : chez l'adulte : rappel tous les 20 ans : à 25 ans ; 45 ans ; 65 ans ; après 65 ans : rappel tous les 10 ans.



### **PREVENTION GAGNANTE BTP**

#### **Performance Economique**

Autorisation de vaccination (modèle OPPBTP) : [Télécharger au format PDF](#)

Questionnaire pré vaccinal (modèle OPPBTP) : [Télécharger au format PDF](#)

#### **Rattrapage vaccinal en situation de statut vaccinal incomplet, inconnu ou incomplètement connu.**

- **Dosage des anticorps antitétaniques par ELISA est une technique validée** avec un corrélat de protection établi, il présente donc un intérêt ***pour évaluer le statut vaccinal antérieur d'une personne***

Il est utile dans la détermination du statut vaccinal puisqu'il permet de révéler une réponse anamnésique à une vaccination antérieure.

#### **Rattrapage vaccinal en situation de statut vaccinal incomplet, inconnu, ou incomplètement connu en population générale et chez les migrants primo-arrivants HAS 12/2019**



✓ **Vaccinations spécifiques :**

- L'employeur prend en charge les vaccinations appropriées, pour le suivi individuel des travailleurs exposés à des risques biologiques.

- Après évaluation des risques professionnels par l'employeur, le médecin du travail conseille la vaccination recommandée après s'être assuré :

- De la mise en œuvre des mesures de protection collectives, individuelles, du rappel des règles d'hygiène, en tenant compte de la veille sanitaire et des études épidémiologiques et des vaccinations déjà effectuées
- De l'information générale sur la vaccination auprès des salariés.

**Vaccinations recommandées++ :**

**Hépatite A** (eaux usées), si le contrôle sérologique est négatif.

- Sérologie hépatite A par test immuno-enzymatique est validée : **un seuil de détection des anticorps IgG contre l'hépatite A de 10 Mui/ml est considéré comme protecteur**

❖ **Données de Santé :**



**PREVENTION GAGNANTE BTP**  
Performance Economique

**La cabine de télémédecine** est **un Dispositif Médical de classe IIA**, qui garantit aux professionnels de santé : la fiabilité et la standardisation de toutes les données de santé recueillies.

Son architecture est sécurisée (hébergement des données sur une plateforme HDS, conformité RGPD) et l'interopérabilité permet d'interfacer l'outil avec les logiciels métier de santé au travail.

- **Bilan de santé autonome** : le salarié réalise lui-même, guidé par un didacticiel vidéo, **en moins de 10 minutes** : la prise de ses constantes physiologiques : **poids, taille, IMC, oxymétrie de pouls** (procédure simple, abordable et non invasive pour mesurer la concentration en oxygène dans le sang.), **fréquence cardiaque, température, tension artérielle.**

A cela peuvent s'ajouter **les tests visuels et d'audiométrie, analyse urines....**

Les résultats sont directement imprimés sur des tickets dans la cabine et transférés sur le logiciel du SST

**L'équipe de santé au travail (infirmière, médecin du travail...) dégage ainsi du temps :** pour l'Information du salarié sur les risques, la sensibilisation sur les moyens de prévention

(fiche métier) ; la traçabilité des expositions professionnelles (suivi post exposition), ainsi que pour la veille épidémiologique.

### ❖ **Téléconsultation :**

Si nécessaire, le médecin du travail peut proposer au travailleur que son médecin traitant ou un autre professionnel de santé de son choix participe à la consultation ou à l'entretien (**article 21 Loi 02/08/2021**).

- ✓ Elle peut permettre un **rendez-vous de liaison**, (à l'initiative du salarié ou de l'employeur) ayant pour objet d'informer le salarié qu'il peut bénéficier des actions de prévention de la désinsertion professionnelle, d'une de pré reprise et de mesures individuelles d'aménagement de poste , elle réunit le salarié , l'employeur, le SPST (pas obligatoire, mais conseillé) , afin de préparer au mieux le retour au travail après une longue absence
- ✓ Consiste à pouvoir effectuer une consultation à distance entre le médecin du travail et le salarié grâce à un outil de visioconférence.

Il s'agit d'un **nouveau mode de consultation** , qui possède la même valeur qu'une **visite médicale classique**.



## PREVENTION GAGNANTE BTP

### Performance Economique

Selon le type de suivi médical, ou selon l'objectif de la visite, **le médecin du travail évalue la faisabilité de la visite en téléconsultation.**

Elle peut permettre de **rendre le salarié plus autonome , et acteur de sa santé**, un des enjeux phares des services de prévention santé au travail.

La Haute Autorité de Santé (HAS) a défini un certain nombre de modalités à respecter pour pouvoir réaliser la téléconsultation :

- ✓ **Le salarié doit accepter la téléconsultation** : le professionnel de santé doit s'assurer de l'accord du salarié après lui avoir fourni l'ensemble des informations utiles sur la réalisation de la téléconsultation
- ✓ **Le système de communication doit permettre une communication en temps réel par vidéotransmission** : le matériel informatique des deux parties doit être compatible avec la réalisation de la téléconsultation, c'est-à-dire être équipé d'une caméra et d'un microphone.
- ✓ **L'organisation et les moyens pour la téléconsultation doivent garantir la confidentialité des échanges** : le médecin et le salarié doivent pouvoir échanger sans interférence extérieure, ce qui signifie qu'ils doivent être installés chacun dans une salle isolée, fermée et y être seuls.

- ✓ **La téléconsultation doit permettre une traçabilité des échanges** : les données recueillies devront être enregistrées dans le dossier médical en santé au travail.

Le recours à la téléconsultation est soumis aux mêmes exigences de qualité , et de confidentialité qu'une consultation classique.

Les données doivent être sécurisées ; et leur hébergement conforme, aux contraintes de traitement et de circulation des données de santé définies par le RGPD ( Règlement Général de la Protection des Données).

A l'issue de la téléconsultation, le médecin du travail délivre au salarié une attestation de visite ou un avis médical d'aptitude.

Si le professionnel de santé n'est pas en mesure de rendre ses conclusions à la fin de la téléconsultation, **le salarié sera alors reconvoqué pour une visite en présentiel.**

**Art. R. 4624-41-1 à Art. R. 4624-41-6 : Décret du 26 /04/2022 relatif à la télésanté au travail JO 27/04 :**

- ❖ **À la suite de la loi du 02/08/2021** : une expérimentation pour 5 ans, dans 3 régions volontaires , pourra être menée pour autoriser les médecins du travail à :



## PREVENTION GAGNANTE BTP

### Performance Economique

- Prescrire et, le cas échéant, renouveler un arrêt de travail
- Prescrire des soins, examens ou produits de santé strictement nécessaires à la prévention de l'altération de la santé du travailleur du fait de son travail ou à la promotion d'un état de santé compatible avec son maintien en emploi.

Cette prescription est subordonnée **à la détention d'un diplôme d'études spécialisées complémentaires ou à la validation d'une formation spécialisée transversale** en addictologie, en allergologie, en médecine du sport, en nutrition ou dans le domaine de la douleur.

- ❖ **Visite médicale mi-carrière :**

Organisée à une échéance déterminée , par accord de branche ou, à défaut, durant l'année civile du 45e anniversaire du travailleur" (article 22 Loi 02/08/2021), est **obligatoire pour le salarié en SIR. Article L4624-2**

Cet examen peut éventuellement être anticipé et organisé conjointement avec une autre visite médicale , lorsque le travailleur doit être examiné par le médecin du travail deux ans avant l'échéance prévue.

Cette visite médicale a pour objectifs de :

- Établir un état des lieux de l'adéquation entre le poste de travail et l'état de santé du travailleur, à date, en tenant compte des expositions à des facteurs de risques professionnels
- Évaluer les risques de désinsertion professionnelle
- Sensibiliser le travailleur aux enjeux du vieillissement au travail.

**Cette visite est réalisée par le médecin du travail , mais peut aussi être réalisée par un infirmier(e) de santé au travail en pratique avancée ;** à l'issue de la visite, il peut s'il ou elle l'estime nécessaire, orienter sans délai le salarié vers le médecin du travail

**Seul le médecin du travail :** peut proposer par écrit, après échange avec le salarié et l'employeur des mesures individuelles d'aménagement , d'adaptation , ou de transformation du poste de travail , ou des mesures d'aménagement du temps de travail , justifiées par des considérations liées à l'âge, ou à l'état de santé physique ou mental du salarié

**Le référent handicap** , obligatoire dans les entreprises supérieures à 250 salariés, *peut à la demande du salarié*, participer à cette visite médicale ( il est tenu à une obligation de discrétion à l'égard des informations à caractère personnel qu'il est amené à connaître .



## PREVENTION GAGNANTE BTP

### Performance Economique

- ❖ **Sensibilisation à la lutte contre l'arrêt cardiaque et aux gestes qui sauvent préalablement au départ à la retraite du salarié [Art. D. 1237-2-2.](#)**

La loi dite du « Citoyen Sauveteur » vise à lutter contre l'arrêt cardiaque inopiné qui provoque chaque année entre 40 000 et 50 000 morts en France.

**[Loi du 03/07/2020 visant à créer le statut de citoyen sauveteur, lutter contre l'arrêt cardiaque et sensibiliser aux gestes qui sauvent JO 04/07](#)**

L'employeur doit proposer au salarié, avant son départ à la retraite, des actions de sensibilisation à la lutte contre l'arrêt cardiaque et aux gestes qui sauvent **[l'article L. 1237-9-1.](#)**

L'action de sensibilisation se déroule pendant l'horaire normal de travail.

Elle permet au salarié, avant son départ à la retraite, d'acquérir les compétences nécessaires pour :

- Assurer sa propre sécurité, celle de la victime ou de toute autre personne et transmettre au service de secours d'urgence les informations nécessaires à son intervention

- Réagir face à une hémorragie externe et installer la victime dans une position d'attente adaptée
- Réagir face à une victime en arrêt cardiaque et utiliser un défibrillateur automatisé externe.

Sont autorisés à dispenser cette sensibilisation les organismes et les professionnels qui remplissent les conditions prévues par arrêté.

**Art. D. 1237-2-3.** prévoit une adaptation de cette sensibilisation , en fonction des acquis du salarié, liés notamment aux formations et sensibilisations dont ils attestent ou à leur profession.

- ❖ Des organismes de formation proposent **un module de pratique, en réalité virtuelle** particulièrement adapté pour sensibiliser rapidement le salarié sur son lieu de travail

Cette sensibilisation est :

- Individuelle : un cours particulier de secourisme, pas de groupe à constituer
- Pratique : se concentre sur la pratique répétée des gestes, qui fait trop souvent défaut lors de formations en groupe
- Immersive : la formation simule une intervention dans les conditions du réel ; tout en massant sur un mannequin de secourisme, l'apprenant voit une victime.



## PREVENTION GAGNANTE BTP

### Performance Economique

Basée sur des mises en situations dans les conditions du réel, la formation augmente le sentiment capacitaire et assure le développement de gestes réflexes.

**Décret du 19/04/ 2021 :relatif à la sensibilisation à la lutte contre l'arrêt cardiaque et aux gestes qui sauvent JO 20/04**

Une adaptation de cette sensibilisation prenant **la forme d'une information transmise** par tout moyen sur l'importance de maintenir à jour leurs compétences , peut être délivrée aux salariés attestant d'un des certificats ou attestations, **en cours de validité le cas échéant , ou datant de moins de dix ans :**

**Arrêté du 07/09/2022 relatif à la sensibilisation à la lutte contre l'arrêt cardiaque et aux gestes qui sauvent JO 22/01/2023**

## ❖ Suivi Post Exposition / Post Professionnel :

Les salariés exposés à certains risques professionnels, durant leur carrière peuvent bénéficier **d'un suivi post-exposition ou post-professionnel**.

Certaines expositions à des risques professionnels entraînent des répercussions sur la santé du salarié **plusieurs années , après la fin de l'exposition**.

En bénéficient les travailleurs qui relèvent du suivi individuel renforcé (SIR), ou qui en ont relevé au cours de leur carrière, ou encore ceux ayant été exposés, à un , ou plusieurs des risques suivants , avant la mise en place du dispositif de SIR

- ✓ Amiante
- ✓ Plomb, sous certaines conditions
- ✓ Agents cancérogènes, mutagènes ou toxiques pour la reproduction (CMR), au sens du Code du travail
- ✓ Agents biologiques des groupes 3 et 4
- ✓ Rayonnements ionisants
- ✓ Risque hyperbare

## ❖ Information du service de prévention et de santé au travail (SPST) :



**PREVENTION GAGNANTE BTP**  
Performance Economique

Dès qu'il en a connaissance, l'employeur doit informer le SPST auquel il adhère , **de la cessation de l'exposition** du travailleur , à des risques particuliers pour sa santé , ou sa sécurité , justifiant qu'il relève du SIR (pour la SPE) , ou **de son départ à la retraite** (pour la SPP), afin qu'il organise la visite médicale préalable.

## ❖ Information du salarié

L'employeur doit aviser le travailleur concerné de la transmission de cette information au SPST.

Pour l'organisation de la visite médicale préalable, le salarié n'a **pas de démarche à effectuer** pour en bénéficier.

Si le salarié n'a pas été avisé par son employeur , de la transmission de l'information relative à la cessation d'exposition ou au départ à la retraite au SPST , et qu'il estime remplir les conditions pour en bénéficier, il peut effectuer une demande de visite directement auprès du SPST (**jusqu'à un mois avant la cessation d'exposition , ou le départ à la retraite , et jusqu'à six mois après la cessation d'exposition**).

Dans ce cas, il lui appartient d'informer son employeur de sa démarche

**Deux suivis possibles :**

❖ **La surveillance post-exposition (SPE) :**

Le travailleur n'est plus exposé au risque professionnel, mais **exerce toujours une activité professionnelle.**

Le suivi des conséquences de cette exposition sur sa santé ,est effectué dans le cadre du suivi individuel , assuré par le service de prévention et de santé au travail (SPST).

Les travailleurs concernés par la SPE , font l'objet d'une **visite médicale préalable** à la mise en place du suivi, organisée par le SPST, **article L. 4624-2-1 du code du travail**

❖ **La surveillance post-professionnelle (SPP) prévue par le Code du travail, ou la surveillance médicale post-professionnelle (SMPP, prévue par le Code de la sécurité sociale)**

L'ancien travailleur a été exposé à certains risques professionnels , et **n'exerce plus d'activité professionnelle.**



**PREVENTION GAGNANTE BTP**

**Performance Economique**

Il est **inactif, demandeur d'emploi ou retraité** et peut continuer à bénéficier d'un suivi, assuré par son médecin traitant.

Le bénéfice de cette SPP suppose une **démarche volontaire de l'assuré** , auprès de la

**Rôle du médecin du travail :**

- ✓ Le SPST, sollicité par l'employeur ou le salarié, organise la visite s'il estime que les conditions pour en bénéficier sont remplies.
- ✓ Le médecin du travail examine le travailleur dans les meilleurs délais après la cessation de l'exposition à des risques particuliers pour sa santé et sa sécurité ,ou avant son départ à la retraite.

Cette visite médicale préalable doit permettre d'établir **une traçabilité et un état des lieux des expositions du travailleur à un ou plusieurs « facteurs de pénibilité »**, notamment sur la base des :

- Informations contenues dans le dossier médical en santé au travail (DMST) ;
- Déclarations du travailleur ;

- Déclarations des employeurs successifs

À l'issue de cette visite préalable, le médecin du travail remet au travailleur le document dressant l'état des lieux des expositions et le verse au DMST.

Si le médecin du travail constate une exposition du travailleur à certains risques dangereux (notamment chimiques), sous certaines conditions, il peut mettre en place une SPE, ou une SPP, en lien avec le médecin traitant, et le médecin conseil des organismes de Sécurité sociale.

À cette fin, s'il l'estime nécessaire, et à condition que le travailleur donne son accord, le médecin du travail transmet les informations complémentaires au médecin traitant, ainsi que ses préconisations éventuelles, et toute information utile à une prise en charge médicale ultérieure.

Enfin, il informe le travailleur des démarches à effectuer s'il remplit les conditions pour bénéficier de la SPE ou de la SMPP prévue par le Code de la sécurité sociale (CSS).

- ❖ Prise en charge médicale et financière du suivi :
- ✓ La surveillance post-exposition (SPE) :



## PREVENTION GAGNANTE BTP

### Performance Economique

Elle est réalisée, au même titre que le suivi individuel périodique de l'état de santé du salarié, avec la même prise en charge financière.

Le médecin du travail peut prescrire les examens complémentaires nécessaires, notamment au dépistage de maladies professionnelles ou de maladies à caractère professionnel.

- ✓ La surveillance post-professionnelle (SPP)

Elle est mise en place par le médecin du travail en lien avec le médecin traitant et le médecin conseil des organismes de Sécurité sociale.

- ❖ Le décret du 26 /04/2022, a simplifié les modalités relatives à la surveillance post-professionnelle des salariés ayant été exposés à certains facteurs de risques professionnels,

Dès lors, toute personne inactive, demandeur d'emploi ou retraitée, qui a cessé d'être exposée à l'un des risques professionnels listés à l'article D461-23 du Code de la sécurité sociale peut, à sa demande, bénéficier d'une surveillance médicale post-professionnelle prise en charge par la branche accidents du travail – maladies professionnelles du régime général.



## Art. D. 461-23 code SS :

Bénéficie, sur sa demande, d'une surveillance médicale post-professionnelle prise en charge par la caisse primaire d'assurance maladie, la caisse générale de sécurité sociale ou l'organisation spéciale de sécurité sociale : *la personne inactive, demandeur d'emploi ou retraitée, qui cesse d'être exposée* à l'un ou plusieurs des risques professionnels suivants

- ✓ Risque professionnel susceptible d'entraîner une affection mentionnée dans les tableaux de maladies professionnelles, selon le cas, n° **25, 44, 91** et **94** du régime général
- ✓ Agent cancérogène, mutagène ou toxique pour la reproduction (CMR) figurant dans les tableaux visés à **l'article L. 461-2 du code de la sécurité sociale** ou mentionné à **l'article R. 4412-60 du code du travail** ;
- ✓ Rayonnements ionisants dans les conditions prévues à **l'article R. 4451-1 du code du travail**.

Afin que la surveillance post-professionnelle soit accordée, le texte a précisé que l'intéressé doit fournir l'état des lieux des expositions mentionné , à **l'article R46246-28-3 du Code du travail** .

À défaut, de la fourniture de cet état des lieux, l'intéressé peut communiquer une attestation d'exposition remplie par l'employeur et le médecin du travail , ou un document du dossier médical de santé au travail (DMST) prévu par **l'article L4624-8 du Code du travail**.



## PREVENTION GAGNANTE BTP

### Performance Economique

**Précision importante** : si le salarié retraité n'a pas pu bénéficier d'une visite de fin de carrière, mais demande tout de même à bénéficier d'un SPP, le médecin conseil peut solliciter l'avis de du CCPP ou CRPPE, dont les avis "*sont mutualisés et mis à disposition de l'ensemble des services médicaux*".

La caisse instruit la demande.

Si nécessaire, « *pour définir le protocole de surveillance adapté à la situation* » le médecin conseil peut solliciter l'avis du CCPP (**centres de consultation de pathologie professionnelle**) ou du CRPPE (centre régional de pathologies professionnelles et environnementales)

Une fois le SPP accordé, la caisse indiquera à l'assuré quels sont les examens accordés par le médecin conseil pour une prise en charge à 100 %, ainsi que leur fréquence.

Ces dépenses sont financées par la branche Accidents du travail – Maladies professionnelles du régime général , et imputées sur le Fonds national des accidents du travail (FNAT).

**Circulaire Assurance Maladie : nouveau cadre réglementaire pour le Suivi Post Professionnel 30/03/2023**

### Installateur Sanitaire /Plombier/ Thermicien-Climaticien (SPE/SPP):

- ✓ Inhalation de poussières de silice (25)
  - ✓ Amiante (30) ; (30 bis)
  - ✓ Fumées de soudage d'éléments métalliques : l'Anses recommande d'inclure **les travaux exposant aux fumées de soudage et aux fumées métalliques de procédés connexes à l'arrêté fixant la liste des substances, mélanges et procédés cancérogènes au sens du Code du travail. 04/2022**
  - ✓ Fumées de soudage d'éléments métalliques
  - ✓ Trichloroéthylène : cancer du rein : dégraissant et nettoyeur ; utilisation **avant 1995 MP (101)**
  - ✓ Rayonnements ionisants (6) : radon en zones 3 ++(vides sanitaires)
- 
- ✓ **Autres nuisances ayant des effets différés potentiels :**
    - Agents chimiques dangereux, y compris poussières et fumées
    - Manutentions manuelles de charges : absence de recommandation actuellement
    - Postures pénibles définies comme positions forcées des articulations
    - Vibrations mécaniques : absence de recommandation actuellement



## PREVENTION GAGNANTE BTP

### Performance Economique

- Bruit : Audiométrie de fin de carrière
- Températures extrêmes
- Radiations UV classées « cancérogènes pour l'Homme » (groupe 1) par le CIRC : ROA : soudage ; UV : travaux en extérieur