

Soudeur Aluminothermie Rails


TP/Génie Civil : 08. 34.18 Mise à jour 08/2023

Codes : **NAF** : 42.12 Z ; **ROME** : F 1702 ; **PCS** : 623°

Les informations fournies sont indicatives, sans caractère obligatoire, et n'ont aucune valeur légale

Situation Travail

Prépare et règle préalablement les rails, met en œuvre le procédé de soudure aluminothermique (réaction chimique entre de l'aluminium et des grains d'oxydes de fer), pour former des longs rails soudés (LRS) ; la soudure aluminothermique est également appliquée, dans les transformateurs électriques et le câblage.



Soudure longs rails :



PREVENTION GAGNANTE BTP
Performance Economique

Le soudeur aluminothermique de voies ferrées est titulaire **d'un agrément de travail spécifique** (stage agréé S.N.C.F) ; le permis de souder est valable au maximum 5 ans et est la propriété de l'autorité ferroviaire. (**NF EN 14730-2**)

- Poinçonne ses soudures avec son numéro d'identification.
- Respecte des méthodes et procédures rigoureuses :(maîtrise parfaitement les différents éléments qui entrent en compte dans l'exécution de ses tâches : géométrie, contraintes techniques, sécurité, organisation, coordination avec le reste de l'équipe.
- Travaille à l'assemblage de LRS sur des voies ferrées nouvelles ainsi qu'à la réparation de rails sur voies anciennes.
- ✓ Transporte le matériel sur lorry et treuil sur rail : chalumeau, meuleuse, tronçonneuse à disque, défonceuse pneumatique, ébavureuse hydraulique , chevalets, outil fast clip, clé à choc, masse, tranche, coin, cutter, allume gaz, creuset, pince à creuset ; kit de

Copyright (©) : Tous droits réservés Prévention Gagnante BTP

- soudure : (moule spécifique et joints réfractaires, charge métallique (grains oxyde de fer), granules d'aluminium et amorce (magnésium) ; fourche, bac de corindon.
- ✓ Ajuste avec l'aide soudeur les éléments à souder (rail, barre conductrice, barre de guidage ; câbles électriques...) en utilisant des cales, treuils sur rail, (chèvres) ; les abouts de rails sont distants de 25 mm
 - ✓ Pose le moule réfractaire (**à base de sable siliceux**) le joint réfractaire entre les parties du moule et le bac de récupération de corindon
 - ✓ Préchauffe le moule et les abouts de rail au chalumeau, rajoute du joint réfractaire si besoin (sable ou corindon)

La coulée doit avoir lieu dans les 60 secondes après la fin du préchauffage.

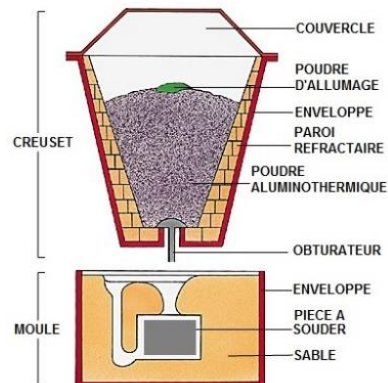
- ✓ Place le creuset, ou sont mélangés dans des proportions bien déterminée les granules d'aluminium (25%) et la charge métallique (grains d'oxydes de fer 25%) au-dessus du moule autour de la zone à souder ; enflamme le mélange à l'aide de l'amorce (mèche de magnésium) la réaction chimique permet d'atteindre une température d'environ 1500°C (creuset à cheminée filtrante en tunnel).


Peut utiliser des creusets jetables à usage unique



PREVENTION GAGNANTE BTP

Performance Economique





- ✓ Ouvre l'obturateur , et laisse couler le métal dans le moule par gravité , dès que la réaction chimique est terminée dans le creuset (la très haute température du métal d'apport liquide garantit l'obtention d'une bonne soudure).
- ✓ Veille à boucher les fuites avec des bâtons ou des tampons réfractaires.
- ✓ Dépose le creuset et le bac de corindon à l'aide d'une pince à creuset après la coulée :

Les creusets ne doivent jamais être jetés dans de l'eau

- ✓ Entaille le moule à la masse (le moule est récupéré par l'aide soudeur à la fourche), scie les cheminées



PREVENTION GAGNANTE BTP

Performance Economique

- ✓ Défonce le bas du moule à la défonceuse pneumatique avec l'aide soudeur.
- ✓ Meule la soudure avec une ponceuse manuelle électrique, ou **avec une ébavureuse hydraulique**, pour enlever le métal en excès accumulé au cours de la soudure, en nivelant de manière homogène la partie du rail qui a été soudée
- ✓ Termine la soudure réalisée par un meulage de dégrossissage et par un meulage de finition ainsi que par enlèvement des bavures des parties visibles du patin et des parties du champignon non concernées par le roulement.
- ✓ Nettoie la soudure :élimine toutes les traces de sable ou de matériaux d'étanchéité , enlève toutes les bavures (au burin ou à la meule boisseau) ; meule les diverses aspérités.
- ✓ Marque la soudure de manière lisible sur le côté extérieur de la soudure
- ✓ Elimine tous les déchets en dehors du domaine du chemin de fer.
- ✓ Exécute la fiche de contrôle des soudures de voie

❖ **Emissivité du procédé de soudage aluminothermique dans un environnement confiné (tunnel)**

On retrouve un mélange complexe de particules, sur le plan granulométrique et chimique :

- **Particules de fer** majoritairement présentes (découpe du rail)
- **Particules d' aluminium**, produites par la rupture du moule en céramique à la fin de l'opération de soudage , libérant des particules d'alumine (résultant de l'oxydation de l'aluminium par l'oxyde de fer lors de l'aluminothermie).
- **Nanoparticules de carbone** provenant des émissions diesel, des motrices approvisionnant le chantier
- **Particules de silice**, produites par les opérations de tronçonnage du rail (présence de silice dans la composition des rails , et opération réalisée à même le socle en béton

Le port d'une cagoule à ventilation assistée, fournissant un air filtré 'et fortement recommandé .

❖ **BOA. Un train-usine qui substitue de nouveaux rails aux anciens.**



PREVENTION GAGNANTE BTP

Performance Economique

- **L'atelier 2** : réalise **le soudage des nouveaux rails** par soudure électrique (2 soudures toutes les 25 minutes, déplacement compris) ; la machine de soudage effectue les opérations suivantes :
- Nettoyage des abouts de rail et des points de contact de la soudeuse
 - Soudage par étincelage-forgeage,
 - Refroidissement accéléré de la surface de roulement,
 - Meulage du patin du rail

La machine de soudage est mise en œuvre par **4 opérateurs** :

- Le conducteur chef de machine dans la cabine de commande (contrôle et mise en marche du processus de soudage).
- Un opérateur à l'endroit des établis (commande de la prise des rails en début de cycle).
- Un opérateur sur le chariot de mise en place des supports à galets de nouveaux rails, y compris le nettoyage des abouts de rail avant le meulage.
- Un opérateur derrière la machine pour le pré meulage des soudures (le meulage de finition est effectué lors d'une autre interception)

Actuellement :essais de soudage robotisé de rails :

Copyright (©) : Tous droits réservés Prévention Gagnante BTP

- Rendu de la soudure proche de l'état final, évitant les opérations d'ébavurage et de meulage et possibilité de reconstruire complètement le champignon de rail par rechargement.
- Gain de temps par rapport aux techniques conventionnelles (température de préchauffage réduite et faible apport de chaleur raccourcissent la phase de chauffe et de refroidissement) .

Operateur Pose/Dépose Voies Ferrées 08.22.18

Operateur Pose Voies Tramway 08.23.18

Exigences

- Acuité Auditive Adaptée /Poste : environnement bruyant
- Attention/ Vigilance
- Capacité Réflexion /Analyse :
- Co activité :
- Conduite : VUL
- Contrainte Physique :



PREVENTION GAGNANTE BTP

Performance Economique

- Contrainte posturale : définie comme positions forcées des articulations : position accroupie, à genoux, penché en avant
- Contrainte Temps Intervention : chantier SNCF
- Coordination/ Précision Gestuelle :
- Esprit Sécurité :
- Grand Déplacement :
- Horaire Travail Atypique : 3x8h, 2x8h ; nuit, horaire irrégulier
- Intempérie : pluie, brouillard ,vent, neige
- Port EPI Indispensable :
- Température Extrême
- Travail Proximité Voie Circulée : trafic ferroviaire
- Travail en Equipe
- Travail Galerie/Tunnel :
- Travail Milieu Isolé
- Travail Pour Entreprise Utilisatrice :
- Vision adaptée au poste : champ visuel, pénombre (galerie, tunnel)

Accidents Travail

Recherche fiche de sinistralité pour une activité professionnelle, identifiée par son code NAF sur 5 caractères

- Agression Agent Thermique : brûlure (métal en fusion).
- Chute Plain-Pied : dénivellation, encombrement, terrain accidenté
- Contact Conducteur Sous Tension : machines électroportatives (meuleuse, tronçonneuse) ...
- Emploi Machine Dangereuse : fixe, mobile/portative
- Explosion : protection contre les intempéries (pluie) : car lors opérations de soudure : risque explosion.
- Incendie :
- Port Manuel Charges : matériau, matériel
- Projection Particulaire : particule métallique ...
- Renversement par Engin/Véhicule : train circulant sur voie ferrée contiguë.
- Risque Routier : mission
- Travaux Rayonnement Non Ionisant : rayonnements optiques artificiels

Nuisances

- Bruit : >81dBA (8h), crête > 135 dB(C) déclenchant action prévention
- Hyper Sollicitation Membres TMS.



PREVENTION GAGNANTE BTP Performance Economique

- Vibration mains-bras : >2,5 m/s² (8h) : déclenchant action prévention
- Gaz échappement : particules fines diesels (motrices approvisionnant chantier en tunnel++) ; moteurs thermiques : SO₂, NO₂, CO, .
- Manutention Manuelle Charges
- Poussière Organométallique oxyde de fer : charge métallique (grains d'oxydes de fer 25%)
- Poussière Silice Cristalline : opérations de tronçonnage du rail (présence de silice dans la composition des rails , et opération réalisée à même le socle en béton ; joint réfractaire à base de sable ou corindon
- Particules d' aluminium, produites par la rupture du moule en céramique à la fin de l'opération de soudage
- Rayonnement non ionisant rayons naturels (UV soleil).
- Travail Haute Température : 1500° au-dessus du moule
- Température Extrême : forte chaleur, grand froid

Maladies Professionnelles

Recherche fiche de sinistralité pour une activité professionnelle, identifiée par son code NAF sur 5 caractères

Ctrl et un clic sur le numéro, le tableau MP s'ouvre :

- Affections chroniques du rachis lombaire : manutentions : sciatique par hernie discale L4/L5 ; L5/S1 ; cruralgie par hernie discale L2/L3 ; L3/L4 ; L4/L5 (98)
- Atteinte auditive provoquée par les bruits lésionnels (42)
- Affections périarticulaires : épaule : tendinopathie aigue ou chronique non rompue non calcifiante ; rupture partielle ou transfixiante de la coiffe des rotateurs ; coude : tendinopathie d'insertion des muscles épicondyliens ; ou muscles épitrochléens ; poignet-main : tendinite, syndrome canal carpien ; genou : hygroma (57)
- Affections provoquées par les vibrations et les chocs : affections ostéoarticulaires, troubles angioneurotiques, atteintes vasculaires palmaires (69)
- Lésions chroniques du ménisque (79)
- Affections consécutives à l'inhalation de poussières ou de fumées d'oxyde de fer (44)
- Affections oculaires dues au rayonnement thermique : cataracte (71)
- Affections consécutives à l'inhalation de silice : pneumoconiose, sclérodermie, cancer broncho-pulmonaire (25)
- Affections provoquées par l'oxyde de carbone : travaux en tunnel (64)



PREVENTION GAGNANTE BTP

Performance Economique

Mesures Préventives

Un clic sur un des items des Mesures Préventives, ouvre **sur le chapitre correspondant** du Guide Bonnes Pratiques Prévention BTP

MESURES ORGANISATIONNELLES :

Principes Généraux Prevention/Recommandations CNAM

Document Unique Evaluation Risques Professionnels (DUERP)/Aides Financieres CARSAT/ANACT

Ambiance Thermique Elevée : 2000° au-dessus du moule

Atmosphère Explosible: ATEX : soudage aluminothermique sous la pluie

Autorisation Conduite/Formation : treuil sur rail, lorry,

Bruit

Charge Physique Travail/ Manutentions Manuelles

Climat & Risques Professionnels

Déchets Gestion /REP Bâtiment : moule réfractaire (à base de sable siliceux)...

Espace Confine (Restreint-Clos) : lors travaux en tunnel

Fiche Données Sécurité (FDS)

Organisation Premiers Secours

Plan Prevention Entreprise Extérieure/Entreprise Utilisatrice : respect des règles ferroviaires (traversée des voies, dispositifs d'annonce) et des risques spécifiques SNCF, régie des transports ...

Prevention Pratiques Addictives en Milieu Travail



PREVENTION GAGNANTE BTP

Performance Economique

Risque Chimique: ACD-CMR/Nanomatériaux/Perturbateurs Endocriniens/Biocides

Risque Electrique

Risque Routier Transport Personnels/Matériels: Véhicule Utilitaire Leger & VL

Températures Extrêmes

Travaux Interdits/Règlementés Jeunes Ages au moins 15 ans moins 18 ans

MESURES TECHNIQUES :

Balisage Périmètre Sécurité Chantier Provisoire Fixe/Mobile : mis en place par SNCF, ou exploitant métro

Chute Plain-Pied

Circulation Entreprise/Chantier

Copyright (©) : Tous droits réservés Prévention Gagnante BTP

Déchets Gestion

Drones & BTP : inspection réseau ferroviaire

Eclairage Chantier : travaux tunnel, de nuit

Espace Confine (Restreint-Clos) : travaux en tunnels

Installation Hygiène Vie Chantier (IHV)

Lutte Incendie.

Machines-Outils-Portatives Electromécaniques/Pneumatiques : machines avec systèmes de débrayage automatique (en cas de blocage...), équipées de raccords rapides de sécurité et de poignées anti -vibratiles, avec aspiration poussières .

Manutentions Manuelles/TMS :Aides : lorry, treuil sur rail

Organisation Premiers Secours

Permis Feu.

Poids Lourd /Equipement



PREVENTION GAGNANTE BTP Performance Economique

Pollution Atmosphérique :particules fines & ultrafines : en tunnel

Poly Exposition- Exposome /Surveillance Biologique Exposition Professionnelle/IBE

Contraintes posturales et physiques (bruit ; vibrations mains bras ; rayonnements non ionisants UV ; travaux en extérieur) ;

Poussières/Fumées/Gaz/Vapeurs : silice, poussière organométallique oxyde de fer : charge métallique (grains d'oxydes de fer 25%) ; granules d'aluminium et amorce magnésium) ; particules fines diesel(en tunnel++)

Risque Electrique Chantier :

Températures Extrêmes

Vérification /Maintenance Equipements Travail /Installations Electriques/EPI

Vibrations : membres supérieurs

Copyright (©) : Tous droits réservés Prévention Gagnante BTP

MESURES HUMAINES :

Accueil Nouveaux Embauches/ Intérimaires

Information Risques Sante Sécurité Salaries

Certificats Qualification/Maitrise Professionnelle (CQP/CMP)

Equipements Protection Individuelle (EPI)/Exosquelettes : Cagoule à ventilation assistée, fournissant un air filtré.

Formation/Maintien-Actualisation Compétences (MAC-SST)

Formation Utilisation Matériels Lutte Incendie

Habilitation Electrique: **BS** peut réaliser des opérations simples d'ordre électrique ex : utilisation de machines portatives (meulage soudure).

Titre d'habilitation ; Reçu carnet prescriptions sécurité électrique/ personnel habilités BS

Information/Sensibilisation Bruit.

Information Sensibilisation Hygiène Vie



PREVENTION GAGNANTE BTP

Performance Economique

Information/Sensibilisation Rayonnements Naturels (UV)

Passeport Prevention

Qualification Soudeur Gaz Aluminothermie.

Sensibilisation Formation Manutentions Manuelles /TMS :

Sensibilisation Risque Routier

Températures Extrêmes

Suivi Individuel Préventif Santé

OBJECTIFS :

- Informer le travailleur sur les facteurs de risque du métier , et le sensibiliser sur les moyens de prévention (une fiche métier peut être remise)
- **Tracer ses expositions professionnelles** (suivi post exposition/post professionnel)
- **Prévenir++** et dépister les maladies professionnelles ou à caractère professionnel susceptibles de résulter de ses activités professionnelles **(actuelles et passées)**
- Préserver sa santé physique et mentale, tout au long du parcours professionnel, afin de prévenir ou réduire la pénibilité, l'usure au travail, les risques psychosociaux(RPS), et **la désinsertion professionnelle** (cellule dédiée dans le SPST, visite de mi-carrière) , *et ainsi contribuer au maintien dans l'emploi.*
- **Participer à des actions de promotion de la santé** sur le lieu de travail, liés au mode de vie (hygiène alimentaire, conduites addictives, bénéfiques de la pratique sportive ...), ainsi qu'à des campagnes de vaccination et de dépistage
- L'Informé sur les modalités de suivi de son état de santé

MODALITES DE SUIVI :

Permet d'assurer la surveillance de l'état de santé des travailleurs en fonction des risques concernant leur santé au travail et leur sécurité et celle des tiers, de la pénibilité au travail et de leur âge.

Le médecin du travail, avec l'équipe pluridisciplinaire, **est un régulateur et un ordonnateur du dispositif de suivi préventif adapté au salarié** : en tenant compte du poste, de la tâche, de l'environnement et de l'individu lui-même.

PRISES EN CHARGE :

- Les examens complémentaires prescrits par le médecin du travail dans le cadre de ce suivi *sont à la charge du service de santé au travail interentreprises.*

Suivi individuel de l'état de santé du salarié :prise en charge du coût des examens complémentaires INRS 2021

- Pour le suivi des travailleurs de nuit : *les examens complémentaires spécialisés sont à la charge de l'employeur*

- Le temps nécessité par les visites et les examens médicaux, y compris les examens complémentaires, est :

- Soit pris sur les heures de travail des travailleurs sans qu'aucune retenue de salaire puisse être opérée,

- Soit rémunéré comme temps de travail effectif, lorsque ces examens ne peuvent avoir lieu pendant les heures de travail.

- Les frais de transport nécessités par ces visites et ces examens sont pris en charge par l'employeur.

- Chaque SPSTI (service de prévention et de santé au travail interentreprises) doit proposer une offre « *spécifique* » et adaptée (**D. 4622-27-1**).

Conformément à l'article **D 4622-22** du Code du travail, **obligation pour l'employeur** d'informer le SPST de **la liste des postes à risques pour lesquels un suivi médical renforcé doit être mis en œuvre**.

- **La liste propre au suivi médical renforcée est mise à jour tous les ans**, et doit donner lieu à une consultation préalable du CSE.



PREVENTION GAGNANTE BTP

Performance Economique

- Conformément à l'article **D 4622-22** du Code du travail, **c'est à l'employeur de préciser les risques particuliers auxquels sont exposés ses salariés** (par conséquent le type de surveillance dont ils doivent bénéficier).
- L'article **R. 4624-23** du Code du travail donne la liste des risques professionnels particuliers

Suivi à l'embauche : Salarié exposé à des risques particuliers

Pour sa santé ou sa sécurité (RPSS), ou pour celles de ses collègues ou de tiers évoluant dans l'environnement immédiat de travail :

- **Examen médical d'aptitude (EMA), préalablement à l'affectation au poste, réalisé par le Médecin du travail ; ou si le protocole le permet : par le collaborateur médecin, avec création d'un dossier médical santé travail (DMST) s'il n'existe pas.**

Avec selon les cas délivrance : **cliquer** : **d'un avis d'aptitude ou d'inaptitude, ou d'un formulaire d'aménagement de poste de travail (modèles arrêté 16/10/2017/ JO 21/10/2017 (dont une copie est versée au DMST).**

❖ Si le salarié (CDI, CDD, Intérimaire) a bénéficié **d'une visite médicale d'aptitude dans les deux ans précédant son embauche**, un nouvel examen médical d'aptitude n'est pas nécessaire si :

- Le salarié occupe un emploi identique avec des risques d'exposition équivalents
- Le médecin du travail intéressé est en possession du dernier avis d'aptitude du salarié
- Aucune mesure formulée ou aucun avis d'inaptitude n'a été émis au cours des 2 dernières années

Pour les intérimaires :les examens médicaux d'aptitude sont valables **pour 3 postes** ; si l'un des postes nécessite un suivi individuel renforcé (SIR) lors de la mission , *la visite est réalisée par le médecin du travail de l'entreprise utilisatrice*



PREVENTION GAGNANTE BTP

Performance Economique

Suivi individuel renforcé (SIR) : Salarié exposé à des risques particuliers :

- **Maximum 4 ans, avec une visite intermédiaire (2 ans) par un professionnel de santé de l'équipe pluridisciplinaire (infirmière, médecin collaborateur, interne santé travail).**

Avec selon les cas délivrance : **cliquer** : **d'une attestation de suivi, ou d'un avis d'aptitude ou d'inaptitude, ou d'un formulaire d'aménagement de poste de travail :(modèles arrêté 16/10/2017/ JO 21/10/2017), (dont une copie est versée au DMST).**

Poly exposition ANSES / PST3 : 09/2021

- ✓ **Profil C** : bruit, risques chimiques et contraintes posturales
- ✓ **Profil H**: risques physiques , chimiques, et thermiques
- ✓ **Profil E** : risques chimiques et contraintes posturales

Risques Particuliers :

Nécessitent une connaissance précise des tâches effectuées par le salarié, et de l'environnement de travail où se déroule l'activité.

- Travaux exposant à la poussière de silice cristalline inhalable issue de procédés de travail : CMR cat 1 A **à compter du 01/01/2021** : au sens de **l'article R. 4412-60 du code du travail**
Arrêté du 26 /10/2020 : fixant la liste des substances, mélanges et procédés cancérogènes au sens du code du travail JO 01/11/2020 : opérations de tronçonnage du rail (présence de silice dans la composition des rails , et opération réalisée à même le socle en béton ; sable pour joint : fiche toxicologique INRS **(FT 232)**
- Poussière organométallique oxyde de fer : charge métallique (grains d'oxydes de fer 25%) son inhalation favoriserait l'apparition de tumeurs pulmonaires.
- Travaux exposant aux émissions d'échappement de moteurs diesel (CMR).
Arrêté du 03/05/2021 modifiant l'arrêté du 26 /10/2020 fixant la liste des substances, mélanges et procédés cancérogènes au sens du code du travail JO 07/05 ; entrée en vigueur le 01/07/2021 : galerie, tunnel, engins PL



PREVENTION GAGNANTE BTP

Performance Economique

- Titulaire autorisation conduite : lorry, treuil sur rail
- Intervenant sur installations électriques ou dans leur voisinage : soumis à habilitation électrique : meulage soudures
- Salariés < 18 ans affectés aux travaux interdits : dérogations

Risques Autres :

- ✓ **Contraintes posturales :**
 - Manutention manuelle de charges 10 heures ou plus par semaine (ANSES 09/2021)
 - Position debout ou piétinement 20 heures ou plus par semaine (4 heures par jour) (ANSES 09/2021)
 - Contraintes posturales (à genoux, accroupi) 2 heures ou plus par semaine (ANSES 09/2021)

✓ **Contraintes physiques intenses :**

- Travail en extérieur pendant 10 heures ou plus par semaine ; ou à moins de 5°C ou plus de 30°C pendant 10 heures ou plus par semaine ; ou entre 5°C et 15°C pendant 20 heures ou plus par semaine ; (ANSES 09/2021) .
 - Exposition sonore : Bruit >81DbA(8h), crêtes > 135 dB (C) déclenchant action prévention
 - Vibrations Main/Bras > 2,5 ms² (8h)) 10 heures ou plus par semaine (ANSES 09/2021) déclenchant action prévention
 - Exposition aux rayonnements non ionisants(UV)
- ✓ **Nuisances chimiques :** exposition à au moins un agent chimique classé ; ou à un agent chimique non classé ; ou à trois agents chimiques, qu'ils soient classés ou non ANSES 09/2021 (excepté nuisances déjà incluses dans les risques particuliers **cf. supra**) .
- Gaz échappement moteur thermique : NO₂, SO₂, CO
 - Particules d'alumine

Amélioration et prise en compte de la poly exposition « Profils homogènes de travailleurs poly exposés » ANSES 09/2021

Nuisances Autres :

- Travail nuit



PREVENTION GAGNANTE BTP
Performance Economique

Dans le secteur du BTP l'accord de branche du 12/07/2006 définit le travail de nuit

« Est considéré comme travailleur de nuit, le salarié accomplissant, au moins 2 fois par semaine dans son horaire habituel, au moins 3 heures de travail effectif quotidien entre 21 heures et 6 heures, ou effectuant, au cours d'une période quelconque de 12 mois consécutifs, **au moins 270 heures de travail effectif** entre 21 heures et 6 heures ».

Le travail de nuit fait partie **des six facteurs de pénibilité visés dans le Code du travail.**

Examens Complémentaires/Mesures Conseillés :

Dépendent : du degré d'exposition actuel et passé selon la nuisance ; des poly expositions ; de l'environnement de travail (pics d'exposition ; travaux en milieu confiné ; Co exposition ; ...) ; du degré de protection du salarié (**collectif, individuel**).

Important : Le médecin du travail **doit toujours tenir compte des recommandations de bonnes pratiques actuelles.**

❖ **Bruit :**

-**Echoscan**, (mesure rapide non invasive et objective, car ne nécessite pas la participation active du salarié) **permet d'évaluer la fatigue auditive**, avant qu'une perte auditive ne se soit installée (pas de nécessité d'une cabine) ; c'est un outil complémentaire de l'audiométrie, il doit se positionner en amont de celle-ci.

- **Audiométrie** : quand la souffrance auditive est déjà installée, permet de suivre son évolution, si aucune mesure préventive n'a été mise en place, (périodicité, selon le protocole mis en place par le médecin du travail).

❖ **Silice :**

Suivi exposition actuelle et passée (suivi post exposition) : *quartz : VLEP sur 8 h : 0,1 mg/m³ ; cristobalite, tridymite : VLEP sur 8 h : 0,05 mg/m³*

Arrêté du 26 /10/2020 : fixant la liste des substances, mélanges et procédés cancérogènes au sens du code du travail JO 01/11/2020

Il existe une Relation Dose-effet et durée d'exposition, et **un effet multiplicatif du tabac**.



PREVENTION GAGNANTE BTP
Performance Economique

Surveillance exposition silice cristalline :recommandation bonne pratique HAS et SFMT 28/01/2021

Le médecin du travail et l'équipe pluridisciplinaire doivent être en mesure d'identifier et d'estimer l'exposition à la silice cristalline sur l'ensemble de la vie professionnelle du salarié en prenant en compte :

- ✓ La probabilité d'exposition
- ✓ La fréquence des tâches et des gestes exposant et l'intensité de l'exposition (en intégrant les informations disponibles sur les mesures de prévention),
- ✓ La durée cumulée des périodes d'exposition,
- ✓ Le délai écoulé depuis le début de l'exposition et, le cas échéant, le délai écoulé depuis la fin de l'exposition.

Cette évaluation permet de classer les expositions vie entière des travailleurs en 2 groupes :

- ✓ **Un groupe d'exposition cumulée FORTE** est retenu uniquement si l'on dispose d'éléments suffisants permettant de conclure que le niveau cumulé correspond à un niveau qui atteint ou dépasse une dose cumulée équivalente à 1 mg/m³ année, soit par exemple : pendant 10 ans au niveau de la Valeur Limite d'Exposition Professionnelle (VLEP) actuelle (0,1mg/ m³),


Ou une combinaison d'intensité et de durée aboutissant aux mêmes doses cumulées, par exemple 1 an à 10 fois la VLEP ou 5 ans à 2 fois la VLEP (0,1 mg/m³).

- ✓ **Un groupe d'exposition cumulée INTERMEDIAIRE**, rassemblant toutes les autres situations d'exposition à la silice cristalline

Modalités de réalisation du suivi médico-professionnel : travailleurs intérimaires

En l'absence d'information précise permettant d'évaluer le niveau d'exposition cumulée à la silice cristalline, ils relèvent du protocole de surveillance du **groupe INTERMEDIAIRE (Accord d'experts)**.

Cette notion d'exposition cumulée doit être modulée par la prise en compte de:



PREVENTION GAGNANTE BTP

Performance Economique

- L'existence ou pas de **pics d'exposition**
- **Caractère confiné** ou pas des travaux
- **Caractère adapté ou pas des mesures de prévention collectives ou individuelles**

Il est recommandé de dépister chez les travailleurs exposés ou ayant été exposés à la silice cristalline les pathologies suivantes :

- ✓ La silicose chronique
- ✓ Les maladies chroniques obstructives des voies aériennes
- ✓ L'infection tuberculeuse latente chez les travailleurs appartenant aux populations à forte prévalence de tuberculose maladie (travailleurs provenant depuis moins de 5 ans d'un pays de forte endémie tuberculeuse (>100/100 000), personne en situation de précarité) et chez les patients atteints de silicose

- ✓ L'insuffisance rénale chronique, a fortiori s'il existe d'autres risques néphrotoxiques associés personnels (HTA, diabète ...) ou professionnels (exposition au plomb, cadmium, mercure et solvants organiques) comme indiqué dans le guide du parcours de soins Maladie Rénale Chronique de la Haute Autorité de Santé de 2012.
- ✓ D'autres pathologies sont associées (initiées ou aggravées) à l'exposition à la silice cristalline mais ne répondent pas actuellement aux critères de dépistage de l'OMS : *la silicose aiguë* ou accélérée, *la silicose ganglionnaire isolée*, *l'emphysème pulmonaire isolé*, *la fibrose pulmonaire d'allure idiopathique*, *la sarcoïdose*, le cancer broncho-pulmonaire et *certaines maladies auto-immunes* (principalement sclérodémie systémique, polyarthrite rhumatoïde, lupus systémique)



PREVENTION GAGNANTE BTP
Performance Economique

Contenu et modalités des différents suivis proposés dans les recommandations du suivi médico-professionnel des travailleurs exposés ou ayant été exposés à la silice cristalline :

Bilan référence début exposition	Suivi si exposition cumulée INTERMEDIAIRE (<1/m³xannée)	Suivi si exposition cumulée justifiée comme FORTE (≥1 mg m³xannée)	Visite fin carrière	SPE SPP
---	--	--	----------------------------	----------------

Entretien individuel

Oui	Tous les 2 ans	Tous les 2 ans	Oui	tous les 5 ans
-----	----------------	----------------	-----	----------------

Radiographie thoracique

Oui	20 ans après début exposition renouvelée tous les 4ans	10 ans après début exposition renouvelée tous les 2ans	Non	tous les 5 ans
-----	--	--	-----	----------------

Courbe débit-volume

Oui	Tous les 4 ans	 Tous les 2 ans	Non	Selon résultat Examens visite fin carrière
-----	----------------	---	-----	---

Dosage créatininémie

PREVENTION GAGNANTE BTP
Performance Economique

Oui	20 ans après début exposition renouvelé tous les 4 ans	20 ans après début exposition renouvelé tous les 4 ans	Non	tous les 5 ans
-----	--	--	-----	----------------

Test IGRA/IDR Tuberculine

Pour populations à risque**	si diagnostic silicose confirmé*	si diagnostic silicose confirmé*	Non	si diagnostic silicose confirmé
-----------------------------	----------------------------------	----------------------------------	-----	---------------------------------

SPE : Suivi Post Exposition ; SPP : Suivi Post Professionnel ; IGRA : Interféron-Gamma-Release-Assay ;
IDR : Intradermo-réaction

* : inutile si un test IGRA antérieur est positif

** : travailleurs provenant depuis moins de 5 ans d'un pays de forte endémie tuberculeuse (>100/100 000), personne en situation de précarité

Utilisation classification internationale du BIT des radiographies de pneumoconiose (silice) : pour les Rx numérisées chapitre 6 page 16 (édition révisée 2011)

Plusieurs situations conduisent à proposer un avis pneumologique en vue de la prescription d'examens supplémentaires, notamment **un examen TDM Thoracique** :

- ✓ Si le travailleur présente des signes cliniques respiratoires
- ✓ Si l'analyse de la radiographie thoracique montre une profusion nodulaire $\geq 1/1$ (selon la classification internationale des radiographies des pneumoconioses du BIT)
- ✓ Si la courbe débit-volume suggère un trouble ventilatoire (obstructif, restrictif probable ou mixte probable)
- ✓ **En cas de Co-exposition à la silice cristalline et à l'amiante**, qu'il s'agisse d'expositions actuelles ou passées, il est recommandé d'utiliser l'examen TDM thoracique pour la surveillance médicale actuelle, le suivi post-exposition ou le suivi post-professionnel selon des modalités, et une périodicité qui ont été précisées dans les recommandations issues de l'Audition publique de 2010 (Haute Autorité de Santé Suivi post-professionnel des personnes exposées à l'amiante



PREVENTION GAGNANTE BTP
Performance Economique

Surveillance médico-professionnelle des travailleurs exposés ou ayant été exposés à la silice cristalline :Recommandation de bonne pratique labellisée par la HAS et SFMT 28/01/2021

Surveillance médico-professionnelle des travailleurs exposés ou ayant été exposés à la silice cristalline :synthèse de la recommandation de bonne pratique de 01/2021 HAS /SFMT : TM 64 INRS 03 /2021 Références en santé au travail N° 165

L'ANSES a publié un rapport sur la silice cristalline 22/05/2019

La silice cristalline augmente aussi le risque de développer des pathologies respiratoires telles que : **la BPCO, l'emphysème, la tuberculose.**

Capacité des pics d'exposition (phases courtes exposantes sur des matériaux tels que béton, granite, pierres artificielles.), à déclencher des désordres inflammatoires, cancérogènes et immunitaires respiratoires, indépendamment des niveaux cumulés d'exposition.

L'INERIS a réalisé une étude expérimentale de découpe et de perçage de matériaux de construction en béton, qui a mis en évidence : la génération de particules nanométriques de silice cristalline (particules ultrafines/ PUF).

En pratique, aucune donnée n'est actuellement disponible, permettant d'évaluer les risques sanitaires en rapport avec des particules ultrafines de silice cristalline.

En outre, les experts identifient un lien **avec des pathologies auto-immunes**, telles que :

- La sclérodémie systémique
- Le lupus érythémateux systémique
- La polyarthrite rhumatoïde.

En présence de ces pathologies rechercher systématiquement une exposition professionnelle à la silice cristalline

En Savoir Plus :

Dangers, expositions et risques relatifs à la silice cristalline : rapport expertise 04/2019



PREVENTION GAGNANTE BTP

Performance Economique

- ❖ **Rayonnements naturels (UV soleil)** : examen dermatologique au niveau des parties découvertes du corps (cou, mains, membres supérieurs) à la recherche de lésions cutanées précancéreuses : lésions croûteuses souvent multiples, plus ou moins érythémateuses, qui saignent facilement après grattage : ***kératoses photo induites***

Se méfier des écrans solaires, qui sont très photo sensibilisants, préférer les vêtements à manches longues, le port de lunettes filtrantes est aussi conseillé.

Rayonnements ultraviolets et risques de cancer fiche repère institut national du cancer 10/2021

- ❖ **Particules fines cancérogènes** CMR cat :1 CIRC : (intervention en tunnels ++)

EFR : à l'embauche bilan initial, puis, à l'appréciation du médecin du travail (protocole de suivi), en fonction du degré d'exposition et de l'examen clinique.

Mise au point d'une nouvelle méthode d'évaluation des expositions aux émissions particulaires des moteurs diesel :

La méthode mise au point permet d'évaluer dans la fraction alvéolaire des aérosols prélevés 0,1 à 2 fois la VLEP-8h de 0,05 mg de carbone élémentaire par mètre cube d'air.

Elle a fait l'objet d'une [fiche méthodologique MétroPol M-436](#) pour le dosage du carbone élémentaire dans les émissions d'échappement de moteur diesel.

❖ **Travail nuit : recommandations HAS 2012** : Rechercher :

- Le temps de sommeil du salarié (agenda du sommeil) ;
- La typologie circadienne du salarié (questionnaire de Horne et Ostberg) ;
- Troubles sommeil et vigilance (échelle somnolence Epworth)

Situation ou type de risque	Éléments cliniques à surveiller lors de chaque visite médicale	Outils cliniques et/ou paracliniques d'évaluation recommandés	Périodicité recommandée pour l'utilisation des outils cliniques et/ou paracliniques	Mesures ou contre-mesures recommandées
Troubles du sommeil	- Temps de sommeil sur 24 heures - Troubles du sommeil	- Agenda du sommeil	- 1 ^{re} visite médicale et en cas de plainte du salarié	- Maintien d'un temps de sommeil > à 7 heures par 24 heures et d'une bonne hygiène de sommeil
	- Typologie circadienne : Êtes-vous du "matin" ou "du soir" ? Êtes-vous court (< 6 heures) ou long (> 9 heures) dormeur ?	- Questionnaire de chronotype (questionnaire de Horne & Ostberg)	- Si besoin, afin de compléter l'évaluation clinique du chronotype	- Privilégier des rythmes de rotations intermédiaires (4 à 5 jours) - Sieste courte (< à 30 minutes) - Exposition à la lumière avant et/ou en début de poste - Limitation de l'exposition à la lumière en fin de poste - Éviter les excitants
Somnolence et risque accidentel	- Troubles de la vigilance - Accidents du travail et accidents de trajet	- Échelle de Somnolence d'Epworth	- 1 ^{re} visite médicale, puis tous les 2 ans :(lors visite intermédiaire par infirmier	- Rotations en sens horaires (matin, après-midi, nuit) - Temps maximum par poste de travail court (≤ à 8 heures) - Régularité des horaires et des rythmes de travail - Sieste courte (< à 30 minutes) - Caféine uniquement en début de poste, avec respect des précautions cardiovasculaires - Exposition à la lumière avant et/ou en début de poste - Limitation de l'exposition à la lumière en fin de poste

[Agenda sommeil-éveil - HAS](#)

[Questionnaire de typologie circadienne de Horne et Ostberg](#)

[Échelle somnolence d'Epworth,](#)

Copyright (©) : Tous droits réservés Prévention Gagnante BTP

Il est recommandé de :

- Mesurer le poids et sa distribution (tour de taille, calcul de l'IMC à la 1^{re} visite médicale, et lors des examens ultérieurs).
- Surveiller lors de chaque examen la TA.
- S'assurer que le travailleur posté et/ou de nuit bénéficie d'un bilan lipidique périodique et d'un dépistage du diabète de type 2 en fonction des autres facteurs de risque associés.
- L'interroger sur la fréquence et les modes de consommations alimentaires et sur la pratique d'une activité physique régulière
- L'interroger sur l'apparition de symptômes digestifs (nausées, troubles du transit, douleurs abdominales, troubles dyspeptiques, pyrosis, brûlure épigastrique) et de rechercher des signes cliniques évocateurs d'un syndrome ulcéreux
- Rechercher des symptômes dépressifs et/ ou anxieux : échelle de dépression HAD (*Hospital Anxiety and Depression Scale*) [Outil Echelle HAD - HAS Travail nuit](#)

Vaccinations :



PREVENTION GAGNANTE BTP

Performance Economique

Diphtérie/Tétanos/Poliomyélite :(DTP) Revaxis® à jour : recommandation calendrier vaccinal Français (HAS) : chez l'adulte : rappel tous les 20 ans : à 25 ans ; 45 ans ; 65 ans ; après 65 ans : rappel tous les 10 ans.

Autorisation de vaccination (modèle OPPBTP) : [Télécharger au format PDF](#)

Questionnaire pré vaccinal (modèle OPPBTP) : [Télécharger au format PDF](#)

Rattrapage vaccinal en situation de statut vaccinal incomplet, inconnu ou incomplètement connu.

- **Dosage des anticorps antitétaniques par ELISA est une technique validée** avec un corrélat de protection établi, il présente donc un intérêt ***pour évaluer le statut vaccinal antérieur d'une personne*** ;
- il est utile dans la détermination du statut vaccinal puisqu'il permet de révéler une réponse anamnétique à une vaccination antérieure.

Copyright (©) : Tous droits réservés Prévention Gagnante BTP

Rattrapage vaccinal en situation de statut vaccinal incomplet, inconnu, ou incomplètement connu en population générale et chez les migrants primo-arrivants HAS 12/2019

❖ Données de Santé :

La cabine de télémédecine est *un Dispositif Médical de classe IIA*, qui garantit aux professionnels de santé : la fiabilité et la standardisation de toutes les données de santé recueillies.

Son architecture est sécurisée (hébergement des données sur une plateforme HDS, conformité RGPD) et l'interopérabilité permet d'interfacer l'outil avec les logiciels métier de santé au travail.

- **Bilan de santé autonome** : le salarié réalise lui-même, guidé par un didacticiel vidéo, **en moins de 10 minutes** : la prise de ses constantes physiologiques : **poids, taille, IMC, oxymétrie de pouls** (procédure simple, abordable et non invasive pour mesurer la concentration en oxygène dans le sang.), **fréquence cardiaque, température, tension artérielle.**

A cela peuvent s'ajouter **les tests visuels et d'audiométrie, analyse urines....**



PREVENTION GAGNANTE BTP

Performance Economique

Les résultats sont directement imprimés sur des tickets dans la cabine et transférés sur le logiciel du SST

L'équipe de santé au travail (infirmière, médecin du travail...) dégage ainsi du temps : pour l'Information du salarié sur les risques, la sensibilisation sur les moyens de prévention (fiche métier) ; la traçabilité des expositions professionnelles (suivi post exposition), ainsi que pour la veille épidémiologique.

❖ Téléconsultation :

Si nécessaire, le médecin du travail peut proposer au travailleur que son médecin traitant ou un autre professionnel de santé de son choix participe à la consultation ou à l'entretien (**article 21 Loi 02/08/2021**).

- ✓ Elle peut permettre un **rendez-vous de liaison**, (à l'initiative du salarié ou de l'employeur) ayant pour objet d'informer le salarié qu'il peut bénéficier des actions de prévention de la désinsertion professionnelle, d'une de pré reprise et de mesures individuelles d'aménagement de poste, elle réunit le salarié, l'employeur, le

Copyright (©) : Tous droits réservés Prévention Gagnante BTP

SPST (pas obligatoire, mais conseillé) , afin de préparer au mieux le retour au travail après une longue absence

- ✓ Consiste à pouvoir effectuer une consultation à distance entre le médecin du travail et le salarié grâce à un outil de visioconférence.

Il s'agit d'un **nouveau mode de consultation** , qui possède la même valeur qu'une **visite médicale classique**.

Selon le type de suivi médical, ou selon l'objectif de la visite, **le médecin du travail évalue la faisabilité de la visite en téléconsultation**.

Elle peut permettre de **rendre le salarié plus autonome , et acteur de sa santé**, un des enjeux phares des services de prévention santé au travail.

La Haute Autorité de Santé (HAS) a défini un certain nombre de modalités à respecter pour pouvoir réaliser la téléconsultation :



PREVENTION GAGNANTE BTP

Performance Economique

- ✓ **Le salarié doit accepter la téléconsultation** : le professionnel de santé doit s'assurer de l'accord du salarié après lui avoir fourni l'ensemble des informations utiles sur la réalisation de la téléconsultation
- ✓ **Le système de communication doit permettre une communication en temps réel par vidéotransmission** : le matériel informatique des deux parties doit être compatible avec la réalisation de la téléconsultation, c'est-à-dire être équipé d'une caméra et d'un microphone.
- ✓ **L'organisation et les moyens pour la téléconsultation doivent garantir la confidentialité des échanges** : le médecin et le salarié doivent pouvoir échanger sans interférence extérieure, ce qui signifie qu'ils doivent être installés chacun dans une salle isolée, fermée et y être seuls.
- ✓ **La téléconsultation doit permettre une traçabilité des échanges** : les données recueillies devront être enregistrées dans le dossier médical en santé au travail.

Le recours à la téléconsultation est soumis aux mêmes exigences de qualité , et de confidentialité qu'une consultation classique.

Les données doivent être sécurisées ; et leur hébergement conforme, aux contraintes de traitement et de circulation des données de santé définies par le RGPD (Règlement Général de la Protection des Données).

A l'issue de la téléconsultation, le médecin du travail délivre au salarié une attestation de visite ou un avis médical d'aptitude.

Si le professionnel de santé n'est pas en mesure de rendre ses conclusions à la fin de la téléconsultation, **le salarié sera alors reconvoqué pour une visite en présentiel.**

Art. R. 4624-41-1 à Art. R. 4624-41-6 : Décret du 26 /04/2022 relatif à la télésanté au travail JO 27/04 :

❖ **À la suite de la loi du 02/08/2021** : une expérimentation pour 5 ans, dans 3 régions volontaires , pourra être menée pour autoriser les médecins du travail à :

- Prescrire et, le cas échéant, renouveler un arrêt de travail
- Prescrire des soins, examens ou produits de santé strictement nécessaires à la prévention de l'altération de la santé du travailleur du fait de son travail ou à la promotion d'un état de santé compatible avec son maintien en emploi.



PREVENTION GAGNANTE BTP

Performance Economique

Cette prescription est subordonnée **à la détention d'un diplôme d'études spécialisées complémentaires ou à la validation d'une formation spécialisée transversale** en addictologie, en allergologie, en médecine du sport, en nutrition ou dans le domaine de la douleur.

❖ **Visite médicale mi-carrière :**

Organisée à une échéance déterminée , par accord de branche ou, à défaut, durant l'année civile du 45e anniversaire du travailleur" (article 22 Loi 02/08/2021), est **obligatoire pour le salarié en SIR. Article L4624-2**

Cet examen peut éventuellement être anticipé et organisé conjointement avec une autre visite médicale , lorsque le travailleur doit être examiné par le médecin du travail deux ans avant l'échéance prévue.

Cette visite médicale a pour objectifs de :

- Établir un état des lieux de l'adéquation entre le poste de travail et l'état de santé du travailleur, à date, en tenant compte des expositions à des facteurs de risques professionnels
- Évaluer les risques de désinsertion professionnelle
- Sensibiliser le travailleur aux enjeux du vieillissement au travail.

Cette visite est réalisée par le médecin du travail , mais peut aussi être réalisée par un infirmier(e) de santé au travail en pratique avancée ; à l'issue de la visite, il peut s'il ou elle l'estime nécessaire, orienter sans délai le salarié vers le médecin du travail

Seul le médecin du travail : peut proposer par écrit, après échange avec le salarié et l'employeur des mesures individuelles d'aménagement , d'adaptation , ou de transformation du poste de travail , ou des mesures d'aménagement du temps de travail , justifiées par des considérations liées à l'âge, ou à l'état de santé physique ou mental du salarié

Le référent handicap , obligatoire dans les entreprises supérieures à 250 salariés, *peut à la demande du salarié*, participer à cette visite médicale (il est tenu à une obligation de discrétion à l'égard des informations à caractère personnel qu'il est amené à connaître .



PREVENTION GAGNANTE BTP

Performance Economique

❖ **Sensibilisation à la lutte contre l'arrêt cardiaque et aux gestes qui sauvent préalablement au départ à la retraite du salarié [Art. D. 1237-2-2.](#)**

La loi dite du « Citoyen Sauveteur » vise à lutter contre l'arrêt cardiaque inopiné qui provoque chaque année entre 40 000 et 50 000 morts en France.

[Loi du 03/07/2020 visant à créer le statut de citoyen sauveteur, lutter contre l'arrêt cardiaque et sensibiliser aux gestes qui sauvent JO 04/07](#)

L'employeur doit proposer au salarié, avant son départ à la retraite, des actions de sensibilisation à la lutte contre l'arrêt cardiaque et aux gestes qui sauvent **[l'article L. 1237-9-1.](#)**

L'action de sensibilisation se déroule pendant l'horaire normal de travail.
Elle permet au salarié, avant son départ à la retraite, d'acquérir les compétences nécessaires pour :

- Assurer sa propre sécurité, celle de la victime ou de toute autre personne et transmettre au service de secours d'urgence les informations nécessaires à son intervention

Copyright (©) : Tous droits réservés Prévention Gagnante BTP

- Réagir face à une hémorragie externe et installer la victime dans une position d'attente adaptée
- Réagir face à une victime en arrêt cardiaque et utiliser un défibrillateur automatisé externe.

Sont autorisés à dispenser cette sensibilisation les organismes et les professionnels qui remplissent les conditions prévues par arrêté.

Art. D. 1237-2-3. prévoit une adaptation de cette sensibilisation , en fonction des acquis du salarié, liés notamment aux formations et sensibilisations dont ils attestent ou à leur profession.

- ❖ Des organismes de formation proposent ***un module de pratique, en réalité virtuelle*** particulièrement adapté pour sensibiliser rapidement le salarié sur son lieu de travail

Cette sensibilisation est :

- Individuelle : un cours particulier de secourisme, pas de groupe à constituer
- Pratique : se concentre sur la pratique répétée des gestes, qui fait trop souvent défaut lors de formations en groupe
- Immersive : la formation simule une intervention dans les conditions du réel ; tout en massant sur un mannequin de secourisme, l'apprenant voit une victime.



PREVENTION GAGNANTE BTP

Performance Economique

Basée sur des mises en situations dans les conditions du réel, la formation augmente le sentiment capacitaire et assure le développement de gestes réflexes.

Décret du 19/04/ 2021 :relatif à la sensibilisation à la lutte contre l'arrêt cardiaque et aux gestes qui sauvent JO 20/04

Une adaptation de cette sensibilisation prenant ***la forme d'une information transmise*** par tout moyen sur l'importance de maintenir à jour leurs compétences , peut être délivrée aux salariés attestant d'un des certificats ou attestations, ***en cours de validité le cas échéant , ou datant de moins de dix ans :***

Arrêté du 07/09/2022 relatif à la sensibilisation à la lutte contre l'arrêt cardiaque et aux gestes qui sauvent JO 22/01/2023

❖ Suivi Post Exposition / Post Professionnel :

Les salariés exposés à certains risques professionnels, durant leur carrière peuvent bénéficier **d'un suivi post-exposition ou post-professionnel.**

Certaines expositions à des risques professionnels entraînent des répercussions sur la santé du salarié **plusieurs années , après la fin de l'exposition.**

En bénéficient les travailleurs qui relèvent du suivi individuel renforcé (SIR), ou qui en ont relevé au cours de leur carrière, ou encore ceux ayant été exposés, à un , ou plusieurs des risques suivants , avant la mise en place du dispositif de SIR

- ✓ Amiante
- ✓ Plomb, sous certaines conditions
- ✓ Agents cancérogènes, mutagènes ou toxiques pour la reproduction (CMR), au sens du Code du travail
- ✓ Agents biologiques des groupes 3 et 4
- ✓ Rayonnements ionisants
- ✓ Risque hyperbare

❖ Information du service de prévention et de santé au travail (SPST) :



PREVENTION GAGNANTE BTP

Performance Economique

Dès qu'il en a connaissance, l'employeur doit informer le SPST auquel il adhère , **de la cessation de l'exposition** du travailleur , à des risques particuliers pour sa santé , ou sa sécurité , justifiant qu'il relève du SIR (pour la SPE) , ou **de son départ à la retraite** (pour la SPP), afin qu'il organise la visite médicale préalable.

❖ Information du salarié

L'employeur doit aviser le travailleur concerné de la transmission de cette information au SPST.

Pour l'organisation de la visite médicale préalable, le salarié n'a **pas de démarche à effectuer** pour en bénéficier.

Si le salarié n'a pas été avisé par son employeur , de la transmission de l'information relative à la cessation d'exposition ou au départ à la retraite au SPST , et qu'il estime remplir les conditions pour en bénéficier, il peut effectuer une demande de visite directement auprès du SPST (**jusqu'à un mois avant la cessation d'exposition , ou le départ à la retraite , et jusqu'à six mois après la cessation d'exposition**).

Dans ce cas, il lui appartient d'informer son employeur de sa démarche

Deux suivis possibles :

❖ **La surveillance post-exposition (SPE) :**

Le travailleur n'est plus exposé au risque professionnel, mais **exerce toujours une activité professionnelle.**

Le suivi des conséquences de cette exposition sur sa santé ,est effectué dans le cadre du suivi individuel , assuré par le service de prévention et de santé au travail (SPST).

Les travailleurs concernés par la SPE , font l'objet d'une **visite médicale préalable** à la mise en place du suivi, organisée par le SPST, **article L. 4624-2-1 du code du travail**

❖ **La surveillance post-professionnelle (SPP) prévue par le Code du travail, ou la surveillance médicale post-professionnelle (SMPP, prévue par le Code de la sécurité sociale)**



PREVENTION GAGNANTE BTP

Performance Economique

L'ancien travailleur a été exposé à certains risques professionnels , et **n'exerce plus d'activité professionnelle.**

Il est **inactif, demandeur d'emploi ou retraité** et peut continuer à bénéficier d'un suivi, assuré par son médecin traitant.

Le bénéfice de cette SPP suppose une **démarche volontaire de l'assuré** , auprès de la

Rôle du médecin du travail :

- ✓ Le SPST, sollicité par l'employeur ou le salarié, organise la visite s'il estime que les conditions pour en bénéficier sont remplies.
- ✓ Le médecin du travail examine le travailleur dans les meilleurs délais après la cessation de l'exposition à des risques particuliers pour sa santé et sa sécurité ,ou avant son départ à la retraite.

Cette visite médicale préalable doit permettre d'établir **une traçabilité et un état des lieux des expositions du travailleur à un ou plusieurs « facteurs de pénibilité »**, notamment sur la base des :

- Informations contenues dans le dossier médical en santé au travail (DMST) ;
- Déclarations du travailleur ;
- Déclarations des employeurs successifs

À l'issue de cette visite préalable, le médecin du travail remet au travailleur le document dressant l'**état des lieux des expositions** et le verse au **DMST**.

Si le médecin du travail constate une exposition du travailleur à certains risques dangereux (notamment chimiques), sous certaines conditions, il **peut mettre en place une SPE, ou une SPP**, en lien avec le médecin traitant, et le médecin conseil des organismes de Sécurité sociale.

À cette fin, s'il l'estime nécessaire, et *à condition que le travailleur donne son accord*, le médecin du travail **transmet les informations complémentaires au médecin traitant**, ainsi que ses préconisations éventuelles, et toute information utile à une prise en charge médicale ultérieure.



PREVENTION GAGNANTE BTP

Performance Economique

Enfin, il informe le travailleur **des démarches à effectuer** s'il remplit les conditions pour bénéficier de la SPE ou de la SMPP **prévues par le Code de la sécurité sociale (CSS)**.

- ❖ **Prise en charge médicale et financière du suivi :**
- ✓ **La surveillance post-exposition (SPE) :**

Elle est réalisée, au même titre que le suivi individuel périodique de l'état de santé du salarié, avec la même prise en charge financière.

Le médecin du travail peut prescrire les examens complémentaires nécessaires, notamment au dépistage de maladies professionnelles ou de maladies à caractère professionnel.

- ✓ **La surveillance post-professionnelle (SPP)**

Elle est mise en place par le médecin du travail en lien avec le médecin traitant et le médecin conseil des organismes de Sécurité sociale.

- ❖ Le **décret du 26 /04/2022**, a simplifié les modalités relatives à la surveillance post-professionnelle des salariés ayant été exposés à certains facteurs de risques professionnels,

Dès lors, *toute personne inactive, demandeur d'emploi ou retraitée*, qui a cessé d'être exposée à l'un des risques professionnels listés à l'**article D461-23 du Code de la sécurité sociale** peut, à sa demande, bénéficier d'une surveillance médicale post-professionnelle prise en charge par la branche accidents du travail – maladies professionnelles du régime général.

Art. D. 461-23 code SS :

Bénéficie, sur sa demande, d'une surveillance médicale post-professionnelle prise en charge par la caisse primaire d'assurance maladie, la caisse générale de sécurité sociale ou l'organisation spéciale de sécurité sociale : *la personne inactive, demandeur d'emploi ou retraitée, qui cesse d'être exposée* à l'un ou plusieurs des risques professionnels suivants

- ✓ Risque professionnel susceptible d'entraîner une affection mentionnée dans les tableaux de maladies professionnelles, selon le cas, n° **25, 44, 91** et **94** du régime général
- ✓ Agent cancérogène, mutagène ou toxique pour la reproduction (CMR) figurant dans les tableaux visés à l'**article L. 461-2 du code de la sécurité sociale** ou mentionné à l'**article R. 4412-60 du code du travail** ;



PREVENTION GAGNANTE BTP Performance Economique

- ✓ Rayonnements ionisants dans les conditions prévues à l'**article R. 4451-1 du code du travail**.

Afin que la surveillance post-professionnelle soit accordée, le texte a précisé que l'intéressé doit fournir l'état des lieux des expositions mentionné ,à l'**article R46246-28-3 du Code du travail** .

À défaut, de la fourniture de cet état des lieux, l'intéressé peut communiquer une attestation d'exposition remplie par l'employeur et le médecin du travail , ou un document du dossier médical de santé au travail (DMST) prévu par l'**article L4624-8 du Code du travail**.

Précision importante : si le salarié retraité n'a pas pu bénéficier d'une visite de fin de carrière, mais demande tout de même à bénéficier d'un SPP, le médecin conseil peut solliciter l'avis de du CCPP ou CRPPE, dont les avis "*sont mutualisés et mis à disposition de l'ensemble des services médicaux*".

La caisse instruit la demande.

Si nécessaire, « pour définir le protocole de surveillance adapté à la situation » le médecin conseil peut solliciter l'avis du CCPP **centres de consultation de pathologie professionnelle** ou du CRPPE (centre régional de pathologies professionnelles et environnementales)

Une fois le SPP accordé, la caisse indiquera à l'assuré quels sont les examens accordés par le médecin conseil pour une prise en charge à 100 %, ainsi que leur fréquence.

Ces dépenses sont financées par la branche Accidents du travail – Maladies professionnelles du régime général, et imputées sur le Fonds national des accidents du travail (FNAT).

Circulaire Assurance Maladie : nouveau cadre réglementaire pour le Suivi Post Professionnel 30/03/2023

Soudeur Aluminothermie Rails (SPE/SPP) :

- ✓ Travaux exposant à la poussière de **silice cristalline inhalable** issue de procédé de travail **(25)**
- ✓ Oxydes de fer **(44 bis)**
- ✓ Travaux exposant aux émissions d'échappement de moteurs diesel (particules fines)



PREVENTION GAGNANTE BTP

Performance Economique

- ✓ **Autres nuisances ayant des effets différés potentiels :**
 - Manutentions manuelles de charges : absence de recommandation actuellement
 - Postures pénibles définies comme positions forcées des articulations
 - Vibrations mécaniques : absence de recommandation actuellement
 - Agents chimiques dangereux, y compris poussières et fumées
 - Bruit : Audiométrie de fin de carrière
 - Températures extrêmes
 - Travail en équipes successives alternantes
 - Travail de nuit
 - Radiations UV classées « cancérogènes pour l'Homme » (groupe 1) par le CIRC travaux en extérieur